Statistische Informationen

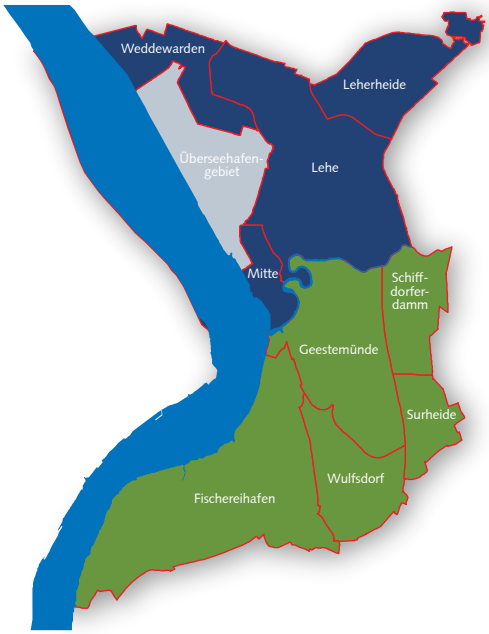

Schülerzahlen

der öffentlichen und privaten allgemeinbildenden Schulen des Landes Bremen 2016/2017

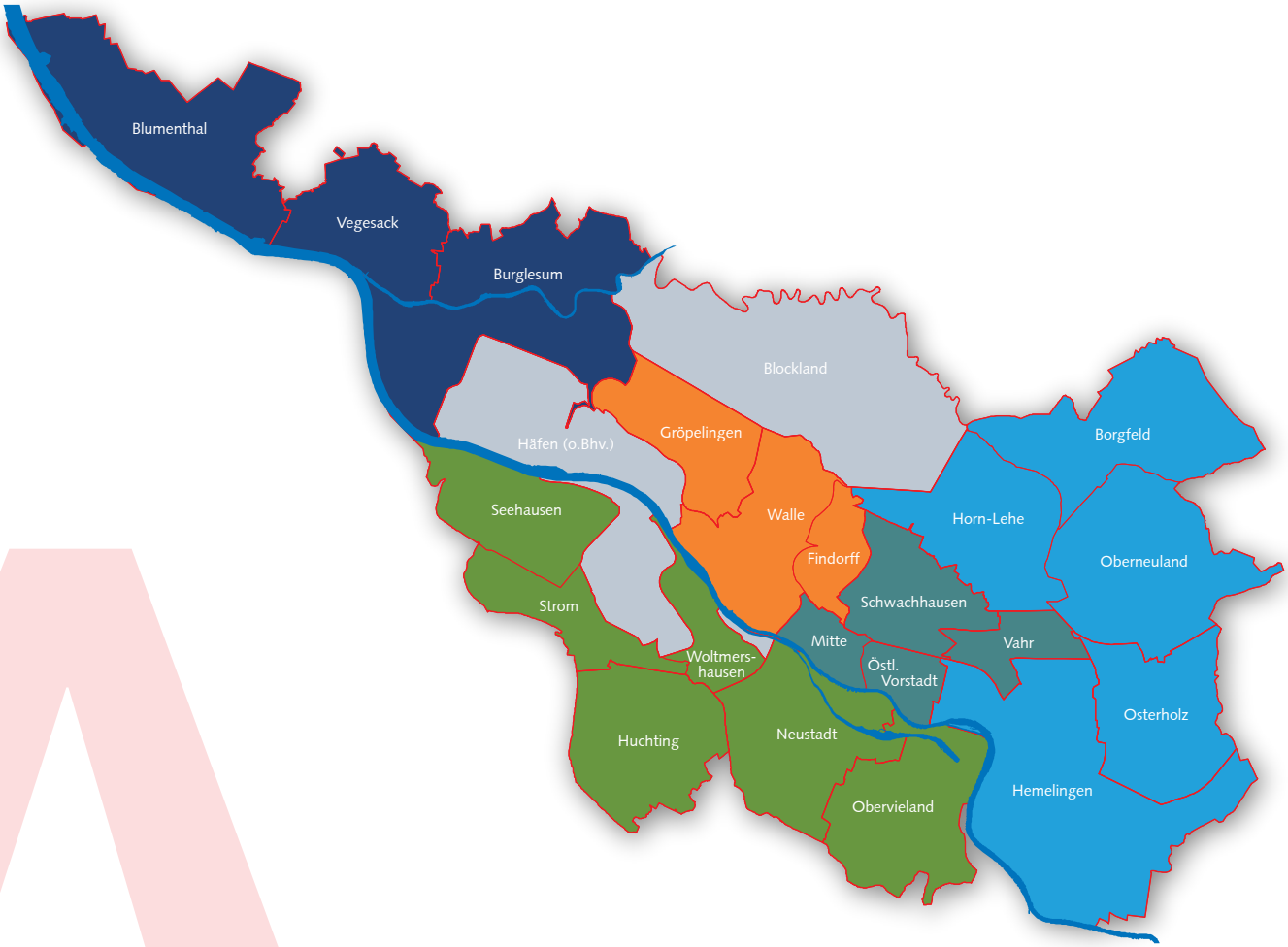

Die Senatorin für Kinder und Bildung

Freie Hansestadt Bremen

Inhaltsverzeichnis

Seite

Verzeichnis der Abkürzungen 1

Kapitel 1 Gesamtübersicht Land Bremen

Landessummen der öffentlichen Schulen 4
Landessummen der privaten Schulen 6
Landessummen der öffentlichen und privaten Schulen 8

Kapitel 2 Gesamtübersicht Stadtgemeinde Bremen

Hinweise und Erläuterungen zur Schnellmeldung für Bremen 12
Stadtsummen der öffentlichen Schulen 18
Stadtsummen der privaten Schulen 20
Stadtsummen der öffentlichen und privaten Schulen 22

Kapitel 2.1 Übersicht nach Planbezirken - öffentliche Schulen - Bremen

Summen des Planbezirks 21 - Neustadt 27
Summen des Planbezirks 23 - Obervieland 28
Summen des Planbezirks 24 - Huchting 29
Summen des Planbezirks 25 - Woltmershausen 30
Summen des Planbezirks 31 - Mitte / Östliche Vorstadt 31
Summen des Planbezirks 32 - Schwachhausen 32
Summen des Planbezirks 33 - Vahr 33
Summen des Planbezirks 35 - Horn / Borgfeld / Oberneuland 34
Summen des Planbezirks 37 - Osterholz 35
Summen des Planbezirks 38 - Hemelingen 36
Summen des Planbezirks 43 - Findorff / Walle 37
Summen des Planbezirks 44 - Gröpelingen 38
Summen des Planbezirks 51 - Burglesum 39
Summen des Planbezirks 52 - Vegesack 40
Summen des Planbezirks 53 - Blumenthal 41

Kapitel 2.2 Übersicht nach Schulen pro Planbezirk - öffentliche Schulen - Bremen

Verzeichnis der Schulstandorte und Planbezirke 44
Schulen des Planbezirks 21 - Neustadt 50
Schulen des Planbezirks 23 - Obervieland 54
Schulen des Planbezirks 24 - Huchting 58
Schulen des Planbezirks 25 - Woltmershausen 62
Schulen des Planbezirks 31 - Mitte / Östliche Vorstadt 64
Schulen des Planbezirks 32 - Schwachhausen 68
Schulen des Planbezirks 33 - Vahr 72
Schulen des Planbezirks 35 - Horn / Borgfeld / Oberneuland 74
Schulen des Planbezirks 37 - Osterholz 78
Schulen des Planbezirks 38 - Hemelingen 82

Seite

Schulen des Planbezirks 43 - Findorff / Walle 86
Schulen des Planbezirks 44 - Gröpelingen 90
Schulen des Planbezirks 51 - Burglesum 94
Schulen des Planbezirks 52 - Vegesack 98
Schulen des Planbezirks 53 - Blumenthal 102
Darstellung des Schulzentrums für Erwachsene 105

Kapitel 2.3 Übersicht der privaten Schulen - Bremen

Schulweise Darstellung der privaten Schulen..... 108

Kapitel 3 Gesamtübersicht Stadtgemeinde Bremerhaven

Hinweise und Erläuterungen zur Schnellmeldung für Bremerhaven 116
Stadtsummen der öffentlichen Schulen 119
Stadtsummen der privaten Schulen 120
Stadtsummen der öffentlichen und privaten Schulen 121

Kapitel 3.1 Übersicht nach Schulen - öffentliche Schulen - Bremerhaven

Verzeichnis der Schulstandorte 124
Schulweise Darstellung der öffentlichen Schulen 125
Darstellung des Schulzentrums für Erwachsene (Abendschule) 133

Kapitel 3.2 Übersicht der privaten Schulen - Bremerhaven

Schulweise Darstellung der privaten Schulen 136

Verzeichnis der Abkürzungen

Abkürzung	Erläuterung
VBK G	Vorkurs für Migranten/Migrantinnen in der Grundschule
VBK I	Vorbereitungsklasse/Vorkurs Sekundarstufe I
VBK II	Vorbereitungsklasse/Vorkurs Sekundarstufe II
G	Grundschule
H	Hauptschule
GY	Gymnasium Sekundarstufe I
GS	Gesamtschule
Sek	Sekundarschule
ObSch	Oberschule
WerkSch	Werkschule
VL	Vorlaufjahr GyO
E	Einführungsphase in der GyO
Q1	Qualifikationsphase 1 in der GyO
Q2	Qualifikationsphase 2 in der GyO
GO	Gymnasium Sekundarstufe II
FÖZ - LSV	Förderzentrum für die Bereiche Lernen, Sprache und Verhalten
FÖZ - sonst.	Förderzentrum für alle anderen Bereiche
SOL	Sonderschule Lernen
Sek. I	Sekundarstufe I
Sek. II	Sekundarstufe II
VZBBR	Schule für Erwachsene - Vollzeit - Erweiterte Berufsbildungsreife
TZBBR	Schule für Erwachsene - Teilzeit - Erweiterte Berufsbildungsreife
VZMSA	Schule für Erwachsene - Vollzeit - Mittlerer Schulabschluss
TZMSA	Schule für Erwachsene - Teilzeit - Mittlerer Schulabschluss
KOL	Gymnasium Sek. II - Kolleg
AGO	Gymnasium Sek. II - Abendform

Kapitel 1

Gesamtübersicht Land Bremen

Schüler, Klassenverbände und Klassenfrequenzen
an **öffentlichen** und **privaten** allgemeinbildenden
Schulen des Landes Bremen

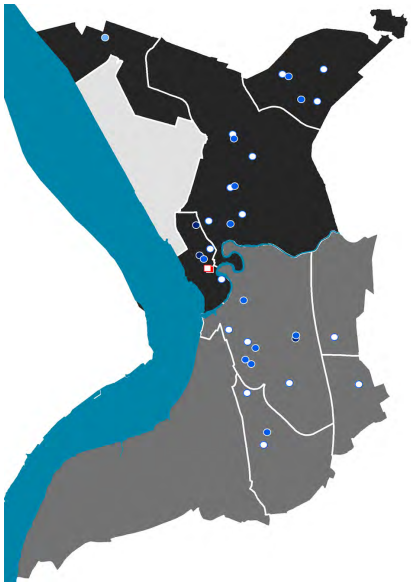

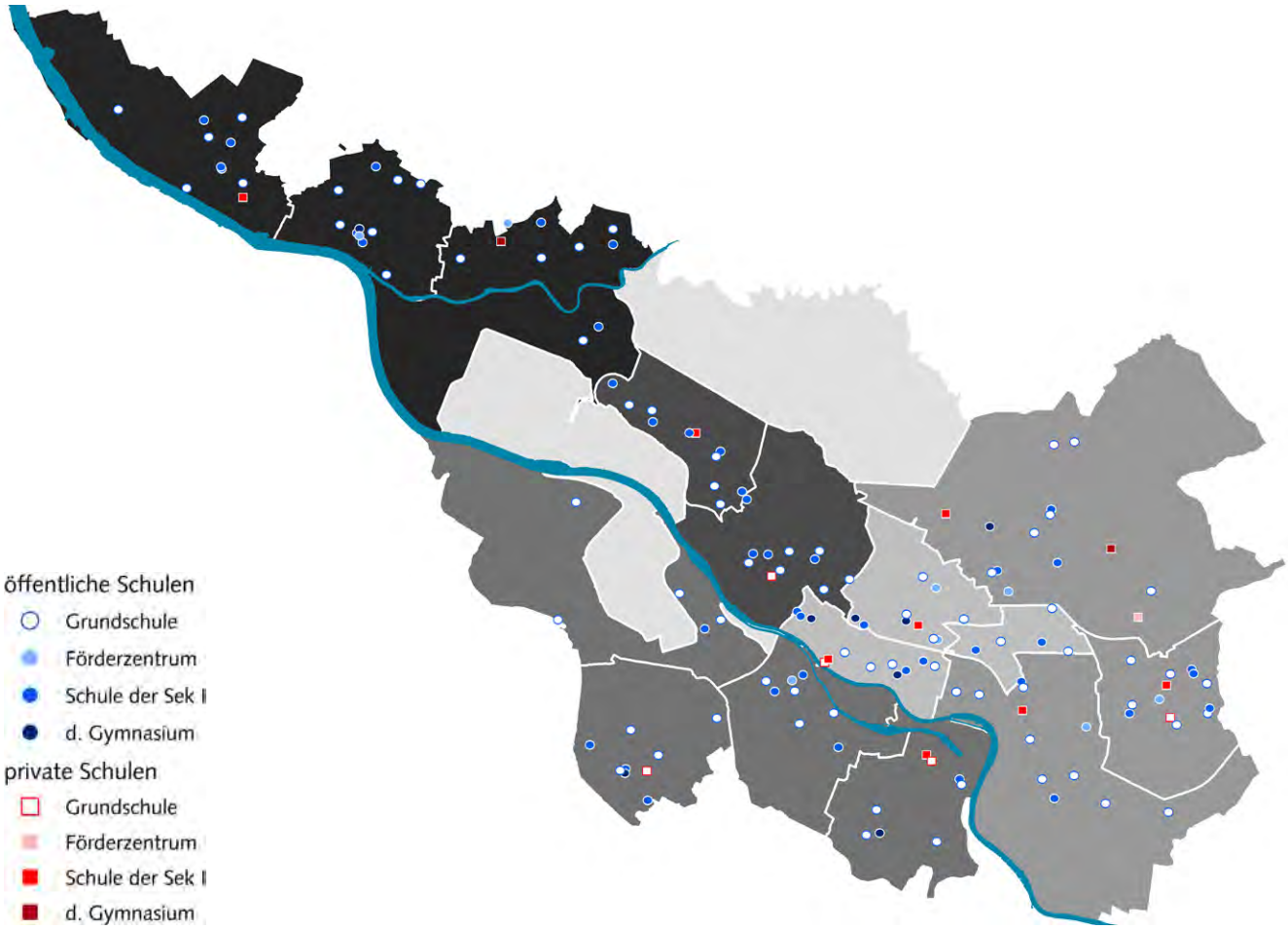

Öffentl. Schulen - Land Bremen * **Schülerzahlen** Stand: 17.10.2016

Schulstufe	Klassenstufe	Klassen-verbände Anzahl	Klassen-verbände Freq.	Schüler/innen Gesamt Anzahl	Schüler/innen weibl. Anzahl	Schüler/innen männl. Anzahl	Ausländer %	Ausländer Anzahl	Ausländer weibl.
Vorschule									
	VK	1	17,0	17	8	9	5,9	1	0
		1	**17,0**	**17**	**8**	**9**	**5,9**	**1**	**0**
Primarstufe									
	VBK G	49	9,7	474	217	257	97,3	461	209
	G 1	254	20,0	5.084	2.434	2.650	19,4	986	452
	G 2	244	21,1	5.148	2.546	2.602	16,5	851	434
	G 3	241	21,3	5.137	2.551	2.586	15,8	814	408
	G 4	235	21,9	5.150	2.473	2.677	14,0	723	335
		1.023	**20,5**	**20.993**	**10.221**	**10.772**	**18,3**	**3.835**	**1.838**
Sekundarstufe I									
	VBK I	68	16,0	1.087	473	614	98,2	1067	462
	ObSch 5	183	20,1	3.684	1.736	1.948	17,3	637	304
	ObSch 6	169	21,1	3.561	1.629	1.932	15,0	534	255
	ObSch 7	161	21,7	3.492	1.682	1.810	15,3	534	250
	ObSch 8	162	22,5	3.646	1.761	1.885	14,2	518	226
	ObSch 9	163	21,7	3.545	1.650	1.895	15,6	552	255
	ObSch 10	173	22,4	3.872	1.822	2.050	14,8	573	279
	Summe ObSch	1011	21,6	21.800	10.280	11.520	15,4	3.348	1.569
	WerkSch 9	10	12,6	126	53	73	23,8	30	15
	WerkSch 10	10	13,6	136	58	78	27,9	38	14
	WerkSch 11	10	12,1	121	53	68	22,3	27	15
	Summe WerkSch	30	12,8	383	164	219	24,8	95	44
	GY 5	44	26,8	1.178	608	570	6,5	77	38
	GY 6	43	26,4	1.137	549	588	6,6	75	35
	GY 7	43	26,8	1.152	586	566	6,4	74	42
	GY 8	43	25,2	1.084	537	547	6,6	72	35
	GY 9	42	27,8	1.168	601	567	7,4	86	52
	GY 10	5	26,2	131	66	65	10,7	14	9
	Summe GY	220	26,6	5.850	2.947	2.903	6,8	398	211
		1.329	**21,9**	**29.120**	**13.864**	**15.256**	**16,9**	**4.908**	**2.286**
Sekundarstufe II									
	VBK II	10	16,0	160	41	119	99,4	159	40
	GO E	101	26,6	2.686	1.451	1.235	7,9	212	112
	GO Q1			2.760	1.438	1.322	7,6	210	113
	GO Q2			2.572	1.395	1.177	8,6	220	123
	Summe GO			8.018	4.284	3.734	8,0	642	348
				8.178	**4.325**	**3.853**	**9,8**	**801**	**388**
Förderzentren LSV									
	FÖZ-LSV 10	3	9,0	27	10	17	25,9	7	3
		3	**9,0**	**27**	**10**	**17**	**25,9**	**7**	**3**

Öffentl. Schulen - Land Bremen * **Schülerzahlen** Stand: 17.10.2016

Schulstufe	Klassenstufe	Klassen-verbände Anzahl	Klassen-verbände Freq.	Schüler/innen Gesamt Anzahl	Schüler/innen weibl. Anzahl	Schüler/innen männl. Anzahl	Ausländer %	Ausländer Anzahl	Ausländer weibl.
Förderzentren sonst.									
	FÖZ sonst. 1	6	5,3	32	12	20	18,8	6	1
	FÖZ sonst. 2	5	5,0	25	10	15	16,0	4	3
	FÖZ sonst. 3	6	4,5	27	12	15	25,9	7	4
	FÖZ sonst. 4	5	4,0	20	5	15	25,0	5	1
	FÖZ sonst. 5	5	5,2	26	9	17	7,7	2	2
	FÖZ sonst. 6	5	5,6	28	11	17	21,4	6	1
	FÖZ sonst. 7	7	4,9	34	14	20	11,8	4	2
	FÖZ sonst. 8	6	6,2	37	15	22	21,6	8	1
	FÖZ sonst. 9	7	6,3	44	13	31	22,7	10	3
	FÖZ sonst. 10	9	7,0	63	16	47	20,6	13	1
	FÖZ sonst. 11	3	5,7	17	9	8	11,8	2	0
	FÖZ sonst. 12	6	5,7	34	18	16	20,6	7	3
		70	**5,5**	**387**	**144**	**243**	**19,1**	**74**	**22**
Gesamt		**2.537**		**58.722**	**28.572**	**30.150**	**16,4**	**9.626**	**4.537**

* Öffentliche Schulen ohne Erwachsenenschulen

Private Schulen - Land Bremen **Schülerzahlen** Stand: 17.10.2016

Schulstufe	Klassenstufe	Klassen-verbände Anzahl	Klassen-verbände Freq.	Schüler/innen Gesamt Anzahl	Schüler/innen weibl. Anzahl	Schüler/innen männl. Anzahl	Ausländer %	Ausländer Anzahl	Ausländer weibl.
Primarstufe									
	G 1	19	23,9	455	247	208	7,7	35	22
	G 2	19	24,4	463	226	237	6,5	30	16
	G 3	18	25,8	465	234	231	6,7	31	15
	G 4	19	24,1	457	229	228	5,9	27	13
		75	**24,5**	**1.840**	**936**	**904**	**6,7**	**123**	**66**
Sekundarstufe I									
	VBK I	1	15,0	15	6	9	100,0	15	6
	ObSch 5	9	25,8	232	101	131	2,2	5	0
	ObSch 6	10	21,5	215	109	106	3,7	8	4
	ObSch 7	11	21,5	236	122	114	2,5	6	4
	ObSch 8	6	26,2	157	95	62	3,8	6	3
	ObSch 9	7	24,1	169	88	81	2,4	4	1
	ObSch 10	3	25,3	76	45	31	0	0	0
	Summe ObSch	46	23,6	1.085	560	525	2,7	29	12
	Sek 8	2	22,0	44	21	23	2,3	1	0
	Sek 9	2	24,5	49	24	25	4,1	2	1
	Sek 10	4	23,5	94	51	43	4,3	4	1
	Summe Sek	8	23,4	187	96	91	3,7	7	2
	GY 5	10	25,2	252	114	138	2,4	6	3
	GY 6	10	27,6	276	140	136	5,8	16	10
	GY 7	10	24,6	246	118	128	2,8	7	4
	GY 8	12	26,3	315	154	161	2,2	7	3
	GY 9	12	27,2	326	152	174	1,5	5	2
	Summe GY	54	26,2	1.415	678	737	2,9	41	22
	GS 5	6	22,0	132	59	73	10,6	14	5
	GS 6	6	23,5	141	75	66	7,1	10	6
	GS 7	6	21,0	126	69	57	10,3	13	6
	GS 8	6	21,5	129	62	67	6,2	8	3
	GS 9	5	26,4	132	67	65	9,8	13	7
	GS 10	6	24,2	145	77	68	11,7	17	8
	Summe GS	35	23,0	805	409	396	9,3	75	35
		144	**24,4**	**3.507**	**1.749**	**1.758**	**4,8**	**167**	**77**
Sekundarstufe II									
	GO E	23	16,5	379	175	204	2,9	11	8
	GO Q1			384	192	192	6,3	24	8
	GO Q2			321	150	171	5,6	18	11
	Summe GO			1.084	517	567	4,9	53	27
				1.084	**517**	**567**	**4,9**	**53**	**27**

Schulstufe	Klassenstufe	Klassen-verbände Anzahl	Klassen-verbände Freq.	Schüler/innen Gesamt Anzahl	Schüler/innen weibl. Anzahl	Schüler/innen männl. Anzahl	Ausländer %	Ausländer Anzahl	Ausländer weibl.
Sonderschule L									
	SOL 1	1	8,0	8	1	7	0	0	0
	SOL 2	1	8,0	8	3	5	0	0	0
	SOL 3	1	9,0	9	3	6	0	0	0
	SOL 4	1	12,0	12	3	9	0	0	0
	SOL 5	1	9,0	9	3	6	11,1	1	0
	SOL 6	1	11,0	11	6	5	0	0	0
	SOL 7	1	7,0	7	1	6	14,3	1	0
	SOL 8	1	8,0	8	3	5	0	0	0
	SOL 9	1	11,0	11	3	8	0	0	0
	SOL 10	1	12,0	12	2	10	0	0	0
	SOL 11	2	11,0	22	14	8	0	0	0
	SOL 12	1	11,0	11	5	6	0	0	0
		13	**9,8**	**128**	**47**	**81**	**1,6**	**2**	**0**
Gesamt		**255**		**6.559**	**3.249**	**3.310**	**5,3**	**345**	**170**

Öffentl. und priv. - Land Bremen * **Schülerzahlen** Stand: 17.10.2016

Schulstufe	Klassenstufe	Klassen-verbände Anzahl	Klassen-verbände Freq.	Schüler/innen Gesamt Anzahl	Schüler/innen weibl. Anzahl	Schüler/innen männl. Anzahl	Ausländer %	Ausländer Anzahl	Ausländer weibl.
Vorschule									
	VK	1	17,0	17	8	9	5,9	1	0
		1	**17,0**	**17**	**8**	**9**	**5,9**	**1**	**0**
Primarstufe									
	VBK G	49	9,7	474	217	257	97,3	461	209
	G 1	273	20,3	5.539	2.681	2.858	18,4	1021	474
	G 2	263	21,3	5.611	2.772	2.839	15,7	881	450
	G 3	259	21,6	5.602	2.785	2.817	15,1	845	423
	G 4	254	22,1	5.607	2.702	2.905	13,4	750	348
		1.098	**20,8**	**22.833**	**11.157**	**11.676**	**17,3**	**3.958**	**1.904**
Sekundarstufe I									
	VBK I	69	16,0	1.102	479	623	98,2	1082	468
	ObSch 5	192	20,4	3.916	1.837	2.079	16,4	642	304
	ObSch 6	179	21,1	3.776	1.738	2.038	14,4	542	259
	ObSch 7	172	21,7	3.728	1.804	1.924	14,5	540	254
	ObSch 8	168	22,6	3.803	1.856	1.947	13,8	524	229
	ObSch 9	170	21,8	3.714	1.738	1.976	15,0	556	256
	ObSch 10	176	22,4	3.948	1.867	2.081	14,5	573	279
	Summe ObSch	1057	21,7	22.885	10.840	12.045	14,8	3.377	1.581
	WerkSch 9	10	12,6	126	53	73	23,8	30	15
	WerkSch 10	10	13,6	136	58	78	27,9	38	14
	WerkSch 11	10	12,1	121	53	68	22,3	27	15
	Summe WerkSch	30	12,8	383	164	219	24,8	95	44
	Sek 8	2	22,0	44	21	23	2,3	1	0
	Sek 9	2	24,5	49	24	25	4,1	2	1
	Sek 10	4	23,5	94	51	43	4,3	4	1
	Summe Sek	8	23,4	187	96	91	3,7	7	2
	GY 5	54	26,5	1.430	722	708	5,8	83	41
	GY 6	53	26,7	1.413	689	724	6,4	91	45
	GY 7	53	26,4	1.398	704	694	5,8	81	46
	GY 8	55	25,4	1.399	691	708	5,6	79	38
	GY 9	54	27,7	1.494	753	741	6,1	91	54
	GY 10	5	26,2	131	66	65	10,7	14	9
	Summe GY	274	26,5	7.265	3.625	3.640	6,0	439	233
	GS 5	6	22,0	132	59	73	10,6	14	5
	GS 6	6	23,5	141	75	66	7,1	10	6
	GS 7	6	21,0	126	69	57	10,3	13	6
	GS 8	6	21,5	129	62	67	6,2	8	3
	GS 9	5	26,4	132	67	65	9,8	13	7
	GS 10	6	24,2	145	77	68	11,7	17	8
	Summe GS	35	23,0	805	409	396	9,3	75	35
		1.473	**22,2**	**32.627**	**15.613**	**17.014**	**15,6**	**5.075**	**2.363**
Sekundarstufe II									
	VBK II	10	16,0	160	41	119	99,4	159	40
	GO E	124	24,7	3.065	1.626	1.439	7,3	223	120
	GO Q1			3.144	1.630	1.514	7,4	234	121
	GO Q2			2.893	1.545	1.348	8,2	238	134
	Summe GO			9.102	4.801	4.301	7,6	695	375
				9.262	**4.842**	**4.420**	**9,2**	**854**	**415**

Öffentl. und priv. - Land Bremen * **Schülerzahlen** Stand: 17.10.2016

Schulstufe	Klassenstufe	Klassen-verbände Anzahl	Klassen-verbände Freq.	Schüler/innen Gesamt Anzahl	Schüler/innen weibl. Anzahl	Schüler/innen männl. Anzahl	Ausländer %	Ausländer Anzahl	Ausländer weibl.
Sonderschule L									
	SOL 1	1	8,0	8	1	7	0	0	0
	SOL 2	1	8,0	8	3	5	0	0	0
	SOL 3	1	9,0	9	3	6	0	0	0
	SOL 4	1	12,0	12	3	9	0	0	0
	SOL 5	1	9,0	9	3	6	11,1	1	0
	SOL 6	1	11,0	11	6	5	0	0	0
	SOL 7	1	7,0	7	1	6	14,3	1	0
	SOL 8	1	8,0	8	3	5	0	0	0
	SOL 9	1	11,0	11	3	8	0	0	0
	SOL 10	1	12,0	12	2	10	0	0	0
	SOL 11	2	11,0	22	14	8	0	0	0
	SOL 12	1	11,0	11	5	6	0	0	0
		13	**9,8**	**128**	**47**	**81**	**1,6**	**2**	**0**
Förderzentren LSV									
	FÖZ-LSV 10	3	9,0	27	10	17	25,9	7	3
		3	**9,0**	**27**	**10**	**17**	**25,9**	**7**	**3**
Förderzentren sonst.									
	FÖZ sonst. 1	6	5,3	32	12	20	18,8	6	1
	FÖZ sonst. 2	5	5,0	25	10	15	16,0	4	3
	FÖZ sonst. 3	6	4,5	27	12	15	25,9	7	4
	FÖZ sonst. 4	5	4,0	20	5	15	25,0	5	1
	FÖZ sonst. 5	5	5,2	26	9	17	7,7	2	2
	FÖZ sonst. 6	5	5,6	28	11	17	21,4	6	1
	FÖZ sonst. 7	7	4,9	34	14	20	11,8	4	2
	FÖZ sonst. 8	6	6,2	37	15	22	21,6	8	1
	FÖZ sonst. 9	7	6,3	44	13	31	22,7	10	3
	FÖZ sonst. 10	9	7,0	63	16	47	20,6	13	1
	FÖZ sonst. 11	3	5,7	17	9	8	11,8	2	0
	FÖZ sonst. 12	6	5,7	34	18	16	20,6	7	3
		70	**5,5**	**387**	**144**	**243**	**19,1**	**74**	**22**
Gesamt		**2.792**		**65.281**	**31.821**	**33.460**	**15,3**	**9.971**	**4.707**

* Öffentliche Schulen ohne Erwachsenenschulen

Kapitel 2

Gesamtübersicht Stadtgemeinde Bremen

Schüler, Klassenverbände und Klassenfrequenzen
an **öffentlichen** und **privaten** allgemeinbildenden Schulen
in der Stadtgemeinde Bremen

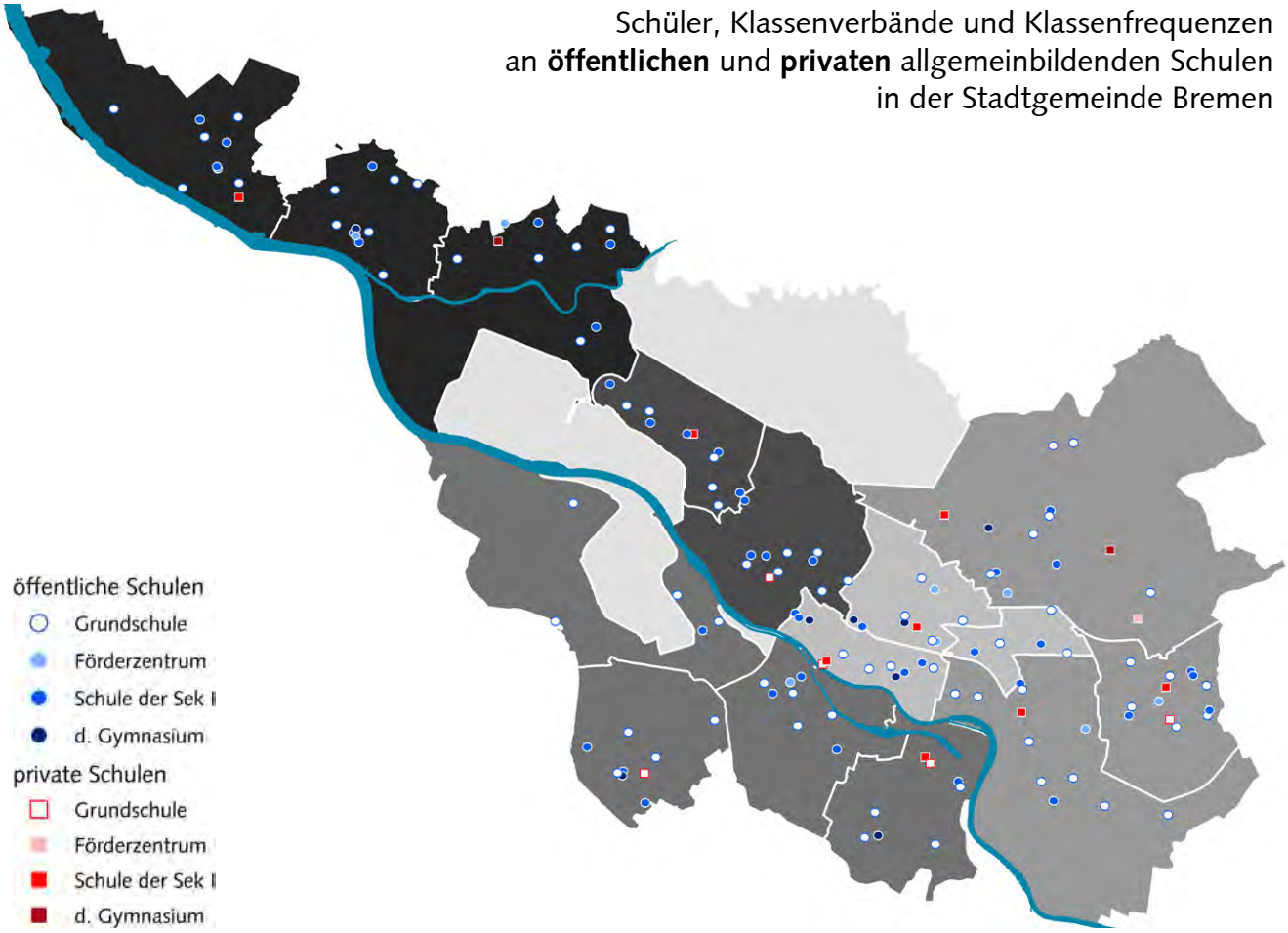

Entwicklung der Schülerzahlen in der Stadtgemeinde Bremen

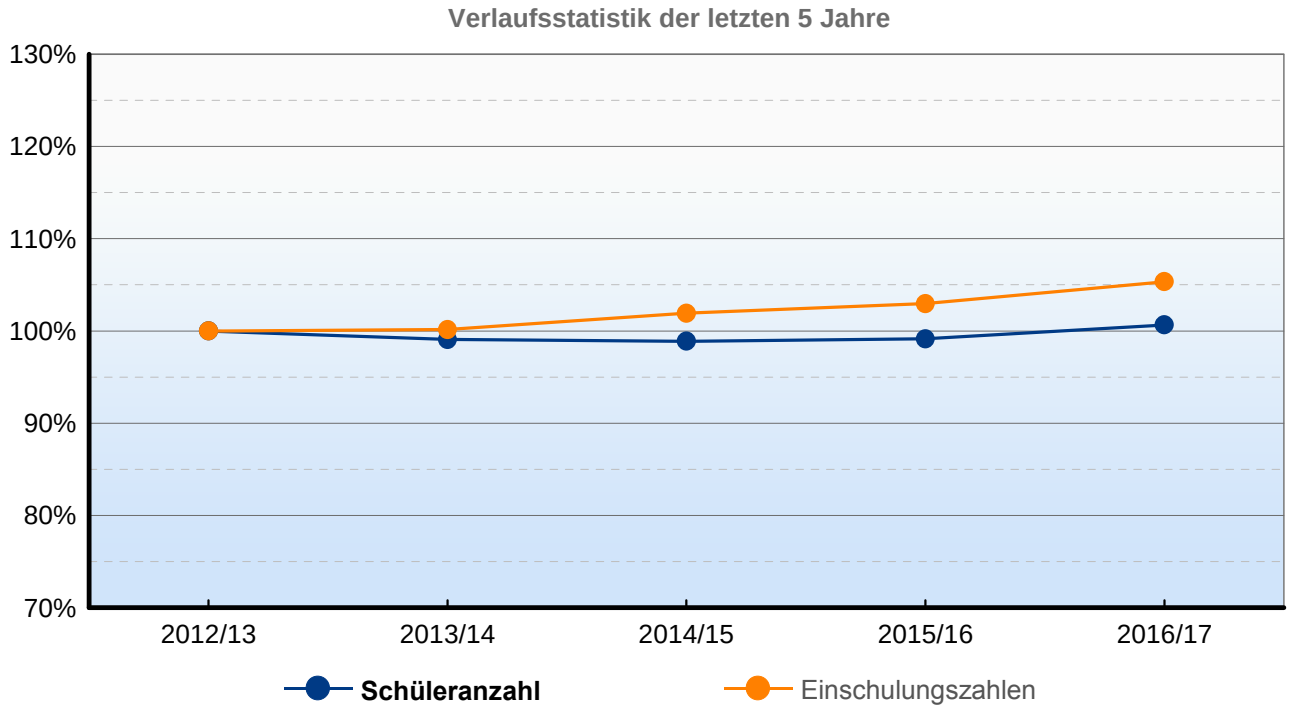

Hinweise und Erläuterungen zur Schülerzahlenmeldung für die Stadtgemeinde Bremen

Organisatorische Änderungen

In Einzelfällen bestehen in den Schulen Organisationsformen, die nicht innerhalb des Rasters der Bildungsgänge der Schülerzahlenmeldung darstellbar sind. Hier wurden Zuordnungen vorgenommen, die unter den nachfolgenden Hinweisen und Erläuterungen aufgeführt sind:

Genehmigte Klassenverbände

Die Schülerzahlenmeldung enthält die Anzahl der genehmigten Klassenverbände. Teilweise sind in den Schulen zusätzliche Lerngruppen gebildet worden. In diesen Fällen sind die Schüler/innen rechnerisch auf die Anzahl der genehmigten Klassenverbände verteilt worden.

Jahrgangsübergreifende Klassenverbände

An folgenden Grundschulen sind jahrgangsübergreifende Klassenverbände eingerichtet worden. Für die Ausweisung in dieser Statistik erfolgt die Zuordnung nach wie vor zu den Jahrgängen.

010 - Schule Auf den Heuen
018 - Schule Borchshöhe
023 - Bürgermeister-Smidt-Schule
024 - Schule am Buntentorsteinweg
034 - Schule Fährer Flur
045 - Schule an der Grambker Heerstraße
049 - Schule Am Borgfelder Saatland
069 - Schule am Pastorenweg
070 - Kinderschule
082 - Schule an der Melanchthonstraße
110 - Schmidtstraße
088 - Schule an der Oderstraße
091 - Schule am Pfälzer Weg
113 - Schule Seehausen
117 - Schule Strom
129 - Schule an der Delfter Straße

Ganztagsschulen

Ganztagsschule in Grundschulen in gebundener Form

006 - Schule An der Gete
010 - Schule Auf den Heuen
011 - Schule an der Andernacher Straße
012 - Schule an der Augsburger Str.
013 - Schule Alt-Aumund
015 - Schule am Baumschulenweg
016 - Schule an der Parsevalstraße
018 - Schule Borchshöhe
024 - Schule Buntentorsteinweg
032 - Schule an der Düsseldorfer Straße
045 - Schule an der Grambker Heerstraße
065 - Schule an der Karl-Lerbs-Straße
069 - Schule am Pastorenweg
076 - Schule an der Lessingstraße
077 - Tami-Oelfken-Schule
083 - Schule an der Landskronastraße
089 - Schule an der Oslebshauser Heerstraße
091 - Schule am Pfälzer Weg
094 - Schule an der Paul-Singer-Straße
099 - Schule am Pulverberg
105 - Schule an der Robinsbalje
106 - Schule an der Fischerhuder Straße
112 - Schule an der Stichnathstraße
114 - Schule am Osterhop
115 - Schule an der Stader Straße

Ganztagsschule in Grundschulen in offener Form

002 - Schule an der Admiralstraße
007 - Schule an der Alfred-Faust-Straße
013 - Schule Alt Aumund
019 - Schule Borgfeld
025 - Schule Burgdamm
049 - Schule Am Borgfelder Saatland
060 - Schule an der Horner Heerstraße
062 - Schule in der Vahr
081 - Schule Mahndorf
088 - Schule an der Oderstraße
090 - Schule Osterholz
101 - Schule an der Rechtenflether Straße
118 - Schule an der Uphuser Straße
127 - Schule an der Witzlebenstraße
129 - Schule an der Delfter Straße

Ganztagsschulen Sek I Bereich

302 - Altes Gymnasium
324 - Gymnasium Links der Weser
403 - Oberschule an der Helsinkistraße
404 - Wilhelm-Olbers-Oberschule
409 - Oberschule an der Koblenzer Straße
412 - Oberschule Roter Sand
414 - Oberschule an der Lehmhorster Straße
418 - Oberschule an der Ronzelenstraße
424 - Oberschule an der Helgolander Straße
425 - Oberschule an der Julius-Brecht-Allee
428 - Oberschule Findorff
429 - Oberschule Sebaldsbrück
431 - Roland zu Bremen Oberschule
436 - Wilhelm-Kaisen-Oberschule
438 - Albert-Einstein Oberschule
440 - Oberschule im Park
444 - Neue Oberschule Gröpelingen
445 - Oberschule an der Kurt-Schumacher-Allee
501 - Gesamtschule Bremen-West - Oberschule
502 - Gesamtschule Bremen-Ost - Oberschule
504 - Gesamtschule Bremen-Mitte - Oberschule
505 - Oberschule an der Hermannsburg
506 - Oberschule am Leibnizplatz
509 - Oberschule In den Sandwehen
511 - Wilhelm-Focke-Oberschule
512 - Gerhard-Rohlfs-Oberschule

Leseintensivmaßnahmen

In den Bremer-Lese-Intensivkursen (BLIK) haben Kinder der 2. Jahrgangsstufe mit extremen Rückständen in ihrer Lese-und Schreibentwicklung die Möglichkeit, die Grundlagen des Lesens und Schreibens noch einmal intensiv in Kleingruppen zu erlernen. Sie werden schulübergreifend in Kleingruppen über einen Zeitraum von 10 Wochen gezielt gefördert. An folgenden Grundschulen sind Lese-Intensivkurse eingerichtet worden

006 - Schule An der Gete
007 - Schule an der Alfred-Faust-Straße
010 - Schule auf den Heuen
011 - Schule an der Andernacher Straße
Rebuz West
014 - Schule am Wasser
016 - Schule an der Parsevalstraße
020 - Schule an der Brinkmannstraße
im Wechsel mit 081 - Schule Mahndorf
024 - Schule am Buntentorsteinweg
025 - Schule Burgdamm
im Wechsel mit 045 - Schule an der Grambker Heerstraße
028 - Marie-Curie-Schule
032 - Schule an der Düsseldorfer Straße
im Wechsel mit 035 - Schule am Ellenerbrokweg
051 - Schule am Halmerweg
052 - Schule Hammersbeck
im Wechsel mit 018 - Borchshöhe
069 - Schule am Pastorenweg
077 - Tami-Oelfken-Schule
082 - Schule an der Melanchthonstraße
091 - Schule am Pfälzer Weg
094 - Schule an der Paul-Singer-Straße
097 - Schule am Pürschweg
100 - Schule Rablinghausen
105 - Schule an der Robinsbalje
112 - Schule an der Stichnathstraße
129 - Schule an der Delfter Straße

Zentren für unterstützende Pädagogik (ZuP)

Seit dem 01.08.2012 gibt es an allen allgemeinbildenden Schulen Zentren für unterstützende Pädagogik (ZuP). An Grundschulen sind ZuP-Verbünde für mehrere kleine Schulen gebildet worden.

Schulen mit dem zusätzlichen Förderschwerpunkt Wahrnehmung- und Entwicklungsförderung

003 - Schule am Alten Postweg
005 - Schule Am Mönchshof
010 - Schule auf den Heuen
012 - Schule an der Augsburger Straße
014 - Schule Am Wasser
020 - Schule an der Brinkmannstraße
029 - Schule an der Carl-Schurz-Straße
039 - Schule an der Freiligrathstraße
048 - Schule Grolland
050 - Schule am Bunnsackerweg
062 - Schule In der Vahr
065 - Schule an der Karl-Lerbs-Straße
070 - Kinderschule
077 - Tami-Oelfken-Schule
096 - Schule an der Philipp-Reis-Straße
105 - Schule an der Robinsbalje
114 - Schule Osterhop
305 - Gymnasium Vegesack
324 - Gymnasium Links der Weser
358 - Schulzentrum des Sekundarbereichs II Vegesack BS
364 - Schulzentrum des Sekundarbereichs II Neustadt BS
404 - Wilhelm-Olbers-Oberschule
410 - Oberschule an der Lerchenstr.
414 - Oberschule an der Lehmhorster Str.
418 - Oberschule an der Ronzelenstraße
423 - Oberschule Habenhausen
425 - Oberschule an der Julius-Brecht-Allee
428 - Oberschule Findorff
504 - Gesamtschule Bremen-Mitte - Oberschule
505 - Oberschule an der Hermannsburg
509 - Oberschule In den Sandwehen
618 - Schulzentrum des Sekundarbereichs II Walle BS
698 - BS Walliser Str. Standort: Dudweiler Str.

Oberschulen

Seit dem 01.08.2009 befanden sich die ersten Schulzentren der Sekundarstufe I, Gesamtschulen und integrierte Stadtteilschulen im Entwicklungsprozess zur Oberschule (seit dem 01.08.2011 befinden sich alle genannten Schulformen im Entwicklungsprozess zur Oberschule). Die an den einzelnen Standorten vorhandenen Bildungsgänge Sekundarschule, Gesamtschule und Gymnasium laufen jahrgangsweise aus.

Die Oberschule führt nach 12 oder 13 Jahren zum Abitur. Dieser acht- bzw. neunjährige Bildungsgang umfasst auch die sechsjährigen Bildungsgänge, die zur Erweiterten Berufsbildungsreife oder zum Mittleren Schulabschluss führen. Ihr Unterrichtsangebot ist auf die unterschiedlichen Abschlüsse ausgerichtet.

Werkschule

Schülerinnen und Schüler können sich entscheiden, ob sie nach der 8. Jahrgangsstufe ihren Bildungsweg in Werkschule fortsetzen wollen.
Der projekt- und teamorientierte Unterricht findet in der 9., 10. und 11. Jahrgangsstufe an folgenden Werkschulen statt.

352 - Werkschule Oslebshausen
355 - Werkschule Huchting
358 - Werkschule Vegesack
364 - Werkschule Neustadt
369 - Werkschule Mitte
601 - Werkschule Burg-Grambke
603 - Werkschule Blumenthal
698 - Werkschule Hemelingen
698 - Werkschule Osterholz
699 - Werkschule Walle

Bilinguale Profile

An nachfolgenden Schulen bestehen bilinguale Profile

308 - Hermann-Böse-Gymnasium
309 - Gymnasium Horn
324 - Gymnasium Links der Weser
410 - Oberschule an der Lerchenstraße
423 - Oberschule Habenhausen
430 - Oberschule am Waller Ring
602 - Schulzentrum des Sekundarbereichs II an der Bördestraße
618 - Schulzentrum des Sekundarbereichs II

Sportprofilschulen

Sportbetonte Schule (überregional anwählbar)

418 - Oberschule an der Ronzelenstraße

Eliteschule des Fußballs

324 - Gymnasium Links der Weser

Schulen mit sportlichem Profil - allgemein

005 - Schule Am Mönchshof
008 - Schule Arbergen
013 - Schule Alt-Aumund
015 - Schule am Baumschulenweg
018 Schule Borchshöhe
024 - Schule am Buntentorsteinweg
025 - Schule Burgdamm
029 - Schule an der Carl-Schurz-Straße
048 - Schule Grolland
050 - Schule am Bunnsackerweg
053 - Schule Rönnebeck
062 - Schule In der Vahr
083 - Schule an Landskronastraße
091 - Schule am Pfälzer Weg
100 - Schule Rablinghausen
129 - Schule an der Delfter Straße
403 - Oberschule an der Helsinkistraße
404 - Wilhelm-Olbers-Oberschule
410 - Oberschule an der Lerchenstraße
412 - Oberschule Roter Sand
423 - Oberschule Habenhausen
428 - Oberschule Findorff
443 - Oberschule an der Egge
501 - Gesamtschule Bremen-West - Oberschule
502 - Gesamtschule Bremen-Ost - Oberschule
506 - Oberschule am Leibnizplatz

Schulen mit Musikprofil

An folgenden Schulen gibt es ein zusätzliches Musikprofil:

006 - Schule An der Gete
010 - Schule Auf den Heuen
016 - Schule an der Parsevalstraße
029 - Schule an der Carl-Schurz-Straße
036 - Schule Farge-Rekum
053 - Schule Rönnebeck
115 - Schule an der Stader Straße
116 - Schule St. Magnus
312 - Kippenberg Gymnasium
324 - Gymnasium Links der Weser
412 - Oberschule Roter Sand
423 - Oberschule Habenhausen
424 - Oberschule an der Helgolander Straße
425 - Oberschule an der Julius-Brecht-Allee
428 - Oberschule Findorff
429 - Oberschule Sebaldsbrück
502 - Gesamtschule Bremen-Ost - Oberschule
504 - Gesamtschule Bremen-Mitte - Oberschule
509 - Oberschule In den Sandwehen

Vorkurse bzw. Vorbereitungskurse für Migrantinnen / Migranten

An folgenden Schulen sind Vorkurse bzw. Vorbereitungskurse zur Sprachförderung für Migrantinnen und Migranten eingerichtet worden:

Grundschulen

002 - Schule an der Admiralstraße
003 - Schule am Alten Postweg
007 - Schule an der Alfred-Faust-Straße
011 - Schule an der Andernacher Straße
013 - Schule Alt-Aumund
014 - Schule Am Wasser
020 - Schule an der Brinkmannstraße
023 - Bürgermeister-Smidt-Schule
024 - Schule am Buntentorsteinweg
028 - Marie-Curie-Schule
032 - Schule an der Düsseldorfer Straße
035 - Schule am Ellenerbrokweg
040 - Schule an der Wigmodistraße
043 - Schule an der Glockenstraße
051 - Schule am Halmerweg
069 - Schule am Pastorenweg
077 - Tami-Oelfken-Schule
082 - Schule an der Melanchthonstraße
083 - Schule an der Landskronastraße
085 - Schule an der Nordstraße
088 - Schule an der Oderstraße
090 - Schule Osterholz
097 - Schule am Pürschweg
099 - Schule am Pulverberg
101 - Schule an der Rechtenflether Str.
105 - Schule an der Robinsbalje
106 - Schule an der Fischerhuder Straße
112 - Schule an der Stichnathstraße
127 - Schule an der Witzlebenstraße
129 - Schule an der Delfter Straße

Schulen der Sekundarstufe I

307 - Alexander-von-Humboldt-Gymnasium
324 - Gymnasium Links der Weser
403 - Oberschule an der Helsinkistraße
404 - Wilhelm-Olbers-Oberschule
409 - Oberschule an der Koblenzer Straße
410 - Oberschule an der Lerchenstraße
412 - Oberschule Roter Sand
414 - Oberschule an der Lehmhorster Straße
416 - Oberschule Rockwinkel
417 - Oberschule an der Schaumburger Straße
418 - Oberschule an der Ronzelenstraße
423 - Oberschule Habenhausen
424 - Oberschule an der Helgolander Straße
425 - Oberschule an der Julius-Brecht-Allee
428 - Oberschule Findorff
429 - Oberschule Sebaldsbrück
430 - Oberschule am Waller Ring
431 - Roland zu Bremen Oberschule
436 - Wilhelm-Kaisen-Oberschule
438 - Albert-Einstein-Oberschule
440 - Oberschule im Park
441 - Oberschule Am Barkhof
442 - Oberschule Ohlenhof
443 - Oberschule an der Egge
444 - Neue Oberschule Gröpelingen
445 - Oberschule an der Kurt-Schumacher-Allee
501 - Gesamtschule Bremen-West
502 - Gesamtschule Bremen-Ost
503 - Oberschule Lesum
504 - Gesamtschule Bremen-Mitte
505 - Oberschule an der Hermannsburg
506 - Oberschule am Leibnizplatz
509 - Oberschule In den Sandwehen
511 - Wilhelm-Focke-Oberschule
512 - Gerhard-Rohlfs-Oberschule

Sekundarstufe II (Vorkurs)

307 - Alexander-von-Humboldt-Gymnasium
602 - Schulzentrum des Sekundarbereichs II an der Bördestraße
699 - Schulzentrum des Sekundarbereichs II am Rübekamp

Öffentl. Schulen - Bremen * **Schülerzahlen** Stand: 17.10.2016

Schulstufe	Klassenstufe	Klassen-verbände Anzahl	Klassen-verbände Freq.	Schüler/innen Gesamt Anzahl	Schüler/innen weibl. Anzahl	Schüler/innen männl. Anzahl	Ausländer %	Ausländer Anzahl	Ausländer weibl.
Vorschule									
	VK	1	17,0	17	8	9	5,9	1	0
		1	**17,0**	**17**	**8**	**9**	**5,9**	**1**	**0**
Primarstufe									
	VBK G	49	9,7	474	217	257	97,3	461	209
	G 1	201	20,0	4.014	1.930	2.084	17,0	684	319
	G 2	196	21,1	4.129	2.058	2.071	14,8	612	311
	G 3	196	21,2	4.148	2.079	2.069	14,5	603	304
	G 4	192	21,7	4.157	1.979	2.178	13,6	565	248
		834	**20,3**	**16.922**	**8.263**	**8.659**	**17,3**	**2.925**	**1.391**
Sekundarstufe I									
	VBK I	55	15,4	847	359	488	97,8	828	349
	ObSch 5	140	20,3	2.846	1.335	1.511	15,7	446	220
	ObSch 6	131	21,1	2.766	1.275	1.491	14,2	392	192
	ObSch 7	127	21,7	2.755	1.312	1.443	14,7	404	187
	ObSch 8	129	22,5	2.907	1.393	1.514	14,1	411	183
	ObSch 9	128	21,9	2.809	1.305	1.504	15,1	424	199
	ObSch 10	136	22,6	3.070	1.448	1.622	15,1	464	228
	Summe ObSch	791	21,7	17.153	8.068	9.085	14,8	2.541	1.209
	WerkSch 9	10	12,6	126	53	73	23,8	30	15
	WerkSch 10	10	13,6	136	58	78	27,9	38	14
	WerkSch 11	10	12,1	121	53	68	22,3	27	15
	Summe WerkSch	30	12,8	383	164	219	24,8	95	44
	GY 5	38	26,9	1.021	523	498	6,2	63	32
	GY 6	37	26,5	979	473	506	6,2	61	30
	GY 7	37	26,7	988	491	497	5,7	56	32
	GY 8	37	25,7	951	476	475	5,9	56	29
	GY 9	36	27,8	1.000	508	492	6,4	64	39
	GY 10	5	26,2	131	66	65	10,7	14	9
	Summe GY	190	26,7	5.070	2.537	2.533	6,2	314	171
		1.066	**22,0**	**23.453**	**11.128**	**12.325**	**16,1**	**3.778**	**1.773**
Sekundarstufe II									
	VBK II	9	15,8	142	34	108	99,3	141	33
	GO E	84	26,7	2.242	1.204	1.038	7,6	171	93
	GO Q1			2.082	1.077	1.005	7,8	162	94
	GO Q2			1.971	1.051	920	8,9	176	99
	Summe GO			6.295	3.332	2.963	8,1	509	286
				6.437	**3.366**	**3.071**	**10,1**	**650**	**319**
Förderzentren LSV									
	FÖZ-LSV 10	3	9,0	27	10	17	25,9	7	3
		3	**9,0**	**27**	**10**	**17**	**25,9**	**7**	**3**

Öffentl. Schulen - Bremen * **Schülerzahlen** Stand: 17.10.2016

Schulstufe	Klassenstufe	Klassen-verbände Anzahl	Klassen-verbände Freq.	Schüler/innen Gesamt Anzahl	Schüler/innen weibl. Anzahl	Schüler/innen männl. Anzahl	Ausländer %	Ausländer Anzahl	Ausländer weibl.
Förderzentren sonst.									
	FÖZ sonst. 1	6	5,3	32	12	20	18,8	6	1
	FÖZ sonst. 2	5	5,0	25	10	15	16,0	4	3
	FÖZ sonst. 3	6	4,5	27	12	15	25,9	7	4
	FÖZ sonst. 4	5	4,0	20	5	15	25,0	5	1
	FÖZ sonst. 5	5	5,2	26	9	17	7,7	2	2
	FÖZ sonst. 6	5	5,6	28	11	17	21,4	6	1
	FÖZ sonst. 7	7	4,9	34	14	20	11,8	4	2
	FÖZ sonst. 8	6	6,2	37	15	22	21,6	8	1
	FÖZ sonst. 9	6	4,5	27	9	18	25,9	7	3
	FÖZ sonst. 10	8	6,3	50	15	35	24,0	12	1
	FÖZ sonst. 11	1	4,0	4	4	0	0	0	0
	FÖZ sonst. 12	4	5,0	20	9	11	25,0	5	2
		64	**5,2**	**330**	**125**	**205**	**20,0**	**66**	**21**
Gesamt		**2.061**		**47.186**	**22.900**	**24.286**	**15,7**	**7.427**	**3.507**

* Öffentliche Schulen ohne Erwachsenenschule

Private Schulen - Bremen **Schülerzahlen** Stand: 17.10.2016

Schulstufe	Klassenstufe	Klassen-verbände Anzahl	Klassen-verbände Freq.	Schüler/innen Gesamt Anzahl	Schüler/innen weibl. Anzahl	Schüler/innen männl. Anzahl	Ausländer %	Ausländer Anzahl	Ausländer weibl.
Primarstufe									
	G 1	16	23,8	380	205	175	7,4	28	19
	G 2	16	24,3	389	192	197	6,7	26	13
	G 3	15	26,2	393	198	195	6,6	26	13
	G 4	16	24,1	386	190	196	6,5	25	12
		63	**24,6**	**1.548**	**785**	**763**	**6,8**	**105**	**57**
Sekundarstufe I									
	VBK I	1	15,0	15	6	9	100,0	15	6
	ObSch 5	6	25,0	150	74	76	1,3	2	0
	ObSch 6	7	20,3	142	69	73	2,8	4	1
	ObSch 7	7	21,3	149	78	71	0	0	0
	ObSch 8	3	25,0	75	44	31	1,3	1	1
	ObSch 9	3	25,7	77	48	29	1,3	1	0
	ObSch 10	3	25,3	76	45	31	0	0	0
	Summe ObSch	29	23,1	669	358	311	1,2	8	2
	Sek 8	2	22,0	44	21	23	2,3	1	0
	Sek 9	2	24,5	49	24	25	4,1	2	1
	Sek 10	2	23,5	47	24	23	0	0	0
	Summe Sek	6	23,3	140	69	71	2,1	3	1
	GY 5	10	25,2	252	114	138	2,4	6	3
	GY 6	10	27,6	276	140	136	5,8	16	10
	GY 7	10	24,6	246	118	128	2,8	7	4
	GY 8	12	26,3	315	154	161	2,2	7	3
	GY 9	12	27,2	326	152	174	1,5	5	2
	Summe GY	54	26,2	1.415	678	737	2,9	41	22
	GS 5	6	22,0	132	59	73	10,6	14	5
	GS 6	6	23,5	141	75	66	7,1	10	6
	GS 7	6	21,0	126	69	57	10,3	13	6
	GS 8	6	21,5	129	62	67	6,2	8	3
	GS 9	5	26,4	132	67	65	9,8	13	7
	GS 10	6	24,2	145	77	68	11,7	17	8
	Summe GS	35	23,0	805	409	396	9,3	75	35
		125	**24,4**	**3.044**	**1.520**	**1.524**	**4,7**	**142**	**66**
Sekundarstufe II									
	GO E	23	16,5	379	175	204	2,9	11	8
	GO Q1			384	192	192	6,3	24	8
	GO Q2			321	150	171	5,6	18	11
	Summe GO			1.084	517	567	4,9	53	27
				1.084	**517**	**567**	**4,9**	**53**	**27**

Schulstufe	Klassenstufe	Klassen-verbände Anzahl	Klassen-verbände Freq.	Schüler/innen Gesamt Anzahl	Schüler/innen weibl. Anzahl	Schüler/innen männl. Anzahl	Ausländer %	Ausländer Anzahl	Ausländer weibl.
Sonderschule L									
	SOL 1	1	8,0	8	1	7	0	0	0
	SOL 2	1	8,0	8	3	5	0	0	0
	SOL 3	1	9,0	9	3	6	0	0	0
	SOL 4	1	12,0	12	3	9	0	0	0
	SOL 5	1	9,0	9	3	6	11,1	1	0
	SOL 6	1	11,0	11	6	5	0	0	0
	SOL 7	1	7,0	7	1	6	14,3	1	0
	SOL 8	1	8,0	8	3	5	0	0	0
	SOL 9	1	11,0	11	3	8	0	0	0
	SOL 10	1	12,0	12	2	10	0	0	0
	SOL 11	2	11,0	22	14	8	0	0	0
	SOL 12	1	11,0	11	5	6	0	0	0
		13	**9,8**	**128**	**47**	**81**	**1,6**	**2**	**0**
Gesamt		**224**		**5.804**	**2.869**	**2.935**	**5,2**	**302**	**150**

Schülerzahlen

Stand: 17.10.2016

Schulstufe	Klassenstufe	Klassen-verbände Anzahl	Klassen-verbände Freq.	Schüler/innen Gesamt Anzahl	Schüler/innen weibl. Anzahl	Schüler/innen männl. Anzahl	Ausländer %	Ausländer Anzahl	Ausländer weibl.
Vorschule									
	VK	1	17,0	17	8	9	5,9	1	0
		1	**17,0**	**17**	**8**	**9**	**5,9**	**1**	**0**
Primarstufe									
	VBK G	49	9,7	474	217	257	97,3	461	209
	G 1	217	20,2	4.394	2.135	2.259	16,2	712	338
	G 2	212	21,3	4.518	2.250	2.268	14,1	638	324
	G 3	211	21,5	4.541	2.277	2.264	13,9	629	317
	G 4	208	21,8	4.543	2.169	2.374	13,0	590	260
		897	**20,6**	**18.470**	**9.048**	**9.422**	**16,4**	**3.030**	**1.448**
Sekundarstufe I									
	VBK I	56	15,4	862	365	497	97,8	843	355
	ObSch 5	146	20,5	2.996	1.409	1.587	15,0	448	220
	ObSch 6	138	21,1	2.908	1.344	1.564	13,6	396	193
	ObSch 7	134	21,7	2.904	1.390	1.514	13,9	404	187
	ObSch 8	132	22,6	2.982	1.437	1.545	13,8	412	184
	ObSch 9	131	22,0	2.886	1.353	1.533	14,7	425	199
	ObSch 10	139	22,6	3.146	1.493	1.653	14,7	464	228
	Summe ObSch	820	21,7	17.822	8.426	9.396	14,3	2.549	1.211
	WerkSch 9	10	12,6	126	53	73	23,8	30	15
	WerkSch 10	10	13,6	136	58	78	27,9	38	14
	WerkSch 11	10	12,1	121	53	68	22,3	27	15
	Summe WerkSch	30	12,8	383	164	219	24,8	95	44
	Sek 8	2	22,0	44	21	23	2,3	1	0
	Sek 9	2	24,5	49	24	25	4,1	2	1
	Sek 10	2	23,5	47	24	23	0	0	0
	Summe Sek	6	23,3	140	69	71	2,1	3	1
	GY 5	48	26,5	1.273	637	636	5,4	69	35
	GY 6	47	26,7	1.255	613	642	6,1	77	40
	GY 7	47	26,3	1.234	609	625	5,1	63	36
	GY 8	49	25,8	1.266	630	636	5,0	63	32
	GY 9	48	27,6	1.326	660	666	5,2	69	41
	GY 10	5	26,2	131	66	65	10,7	14	9
	Summe GY	244	26,6	6.485	3.215	3.270	5,5	355	193
	GS 5	6	22,0	132	59	73	10,6	14	5
	GS 6	6	23,5	141	75	66	7,1	10	6
	GS 7	6	21,0	126	69	57	10,3	13	6
	GS 8	6	21,5	129	62	67	6,2	8	3
	GS 9	5	26,4	132	67	65	9,8	13	7
	GS 10	6	24,2	145	77	68	11,7	17	8
	Summe GS	35	23,0	805	409	396	9,3	75	35
		1.191	**22,2**	**26.497**	**12.648**	**13.849**	**14,8**	**3.920**	**1.839**
Sekundarstufe II									
	VBK II	9	15,8	142	34	108	99,3	141	33
	GO E	107	24,5	2.621	1.379	1.242	6,9	182	101
	GO Q1			2.466	1.269	1.197	7,5	186	102
	GO Q2			2.292	1.201	1.091	8,5	194	110
	Summe GO			7.379	3.849	3.530	7,6	562	313
				7.521	**3.883**	**3.638**	**9,3**	**703**	**346**

Schülerzahlen

Stand: 17.10.2016

Schulstufe	Klassenstufe	Klassen-verbände Anzahl	Klassen-verbände Freq.	Schüler/innen Gesamt Anzahl	Schüler/innen weibl. Anzahl	Schüler/innen männl. Anzahl	Ausländer %	Ausländer Anzahl	Ausländer weibl.
Sonderschule L									
	SOL 1	1	8,0	8	1	7	0	0	0
	SOL 2	1	8,0	8	3	5	0	0	0
	SOL 3	1	9,0	9	3	6	0	0	0
	SOL 4	1	12,0	12	3	9	0	0	0
	SOL 5	1	9,0	9	3	6	11,1	1	0
	SOL 6	1	11,0	11	6	5	0	0	0
	SOL 7	1	7,0	7	1	6	14,3	1	0
	SOL 8	1	8,0	8	3	5	0	0	0
	SOL 9	1	11,0	11	3	8	0	0	0
	SOL 10	1	12,0	12	2	10	0	0	0
	SOL 11	2	11,0	22	14	8	0	0	0
	SOL 12	1	11,0	11	5	6	0	0	0
		13	**9,8**	**128**	**47**	**81**	**1,6**	**2**	**0**
Förderzentren LSV									
	FÖZ-LSV 10	3	9,0	27	10	17	25,9	7	3
		3	**9,0**	**27**	**10**	**17**	**25,9**	**7**	**3**
Förderzentren sonst.									
	FÖZ sonst. 1	6	5,3	32	12	20	18,8	6	1
	FÖZ sonst. 2	5	5,0	25	10	15	16,0	4	3
	FÖZ sonst. 3	6	4,5	27	12	15	25,9	7	4
	FÖZ sonst. 4	5	4,0	20	5	15	25,0	5	1
	FÖZ sonst. 5	5	5,2	26	9	17	7,7	2	2
	FÖZ sonst. 6	5	5,6	28	11	17	21,4	6	1
	FÖZ sonst. 7	7	4,9	34	14	20	11,8	4	2
	FÖZ sonst. 8	6	6,2	37	15	22	21,6	8	1
	FÖZ sonst. 9	6	4,5	27	9	18	25,9	7	3
	FÖZ sonst. 10	8	6,3	50	15	35	24,0	12	1
	FÖZ sonst. 11	1	4,0	4	4	0	0	0	0
	FÖZ sonst. 12	4	5,0	20	9	11	25,0	5	2
		64	**5,2**	**330**	**125**	**205**	**20,0**	**66**	**21**
Gesamt		**2.285**		**52.990**	**25.769**	**27.221**	**14,6**	**7.729**	**3.657**

* Öffentliche Schulen ohne Erwachsenenschule

Kapitel 2.1

Übersicht nach Planbezirken

Schüler, Klassenverbände und Klassenfrequenzen
an **öffentlichen** allgemeinbildenden Schulen
in der Stadtgemeinde Bremen

Entwicklung der Schülerzahlen in der Stadtgemeinde Bremen

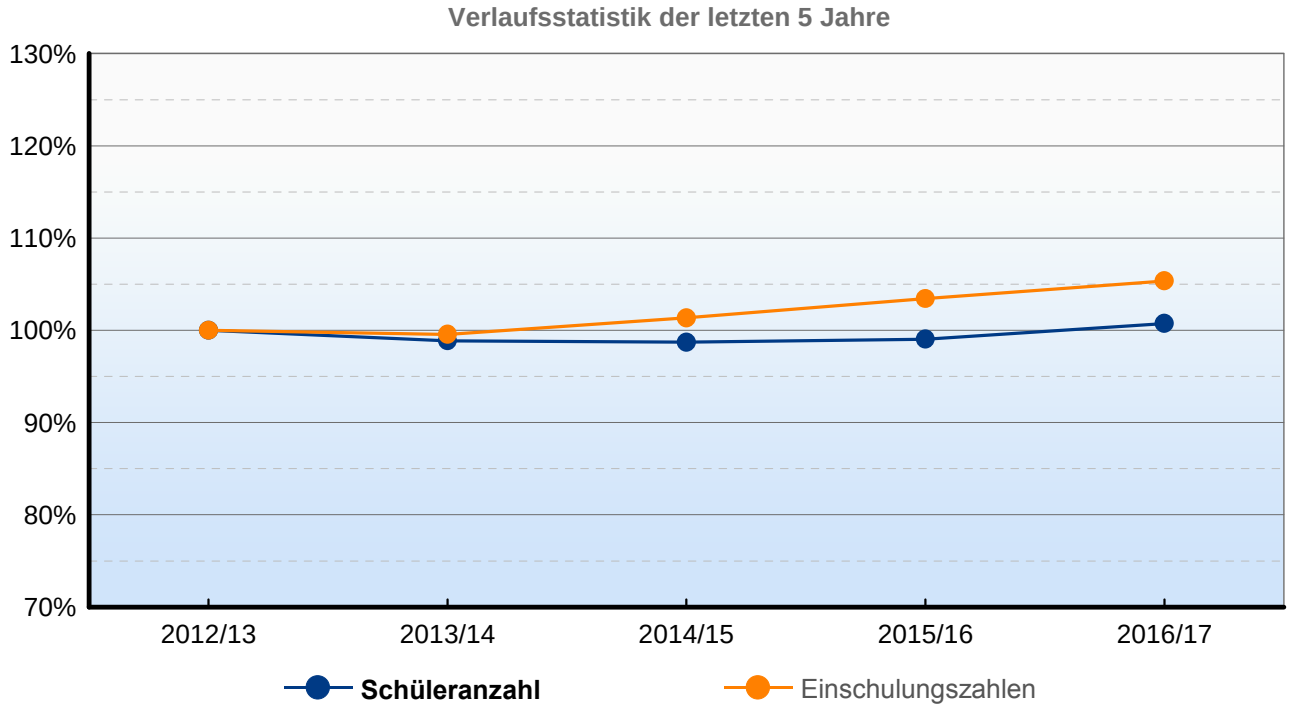

Neustadt **Schülerzahlen** Stand: 17.10.2016

Schulstufe	Klassenstufe	Klassen-verbände Anzahl	Klassen-verbände Freq.	Schüler/innen Gesamt Anzahl	Schüler/innen weibl. Anzahl	Schüler/innen männl. Anzahl	Ausländer %	Ausländer Anzahl	Ausländer weibl.
Primarstufe									
	VBK G	4	8,0	32	14	18	96,9	31	13
	G 1	12	22,1	265	126	139	14,7	39	22
	G 2	12	22,5	270	133	137	14,4	39	22
	G 3	12	20,8	249	106	143	11,2	28	10
	G 4	12	20,4	245	114	131	12,7	31	16
		52	**20,4**	**1.061**	**493**	**568**	**15,8**	**168**	**83**
Sekundarstufe I									
	VBK I	5	14,2	71	28	43	97,2	69	27
	ObSch 5	8	22,5	180	87	93	17,2	31	18
	ObSch 6	7	20,9	146	59	87	15,8	23	9
	ObSch 7	8	20,9	167	84	83	17,4	29	14
	ObSch 8	8	22,4	179	77	102	14,5	26	13
	ObSch 9	8	21,3	170	75	95	18,8	32	13
	ObSch 10	9	22,2	200	91	109	15,5	31	11
	Summe ObSch	48	21,7	1.042	473	569	16,5	172	78
	WerkSch 9	1	15,0	15	11	4	33,3	5	3
	WerkSch 10	1	16,0	16	9	7	25,0	4	1
	WerkSch 11	1	16,0	16	9	7	31,3	5	4
	Summe WerkSch	3	15,7	47	29	18	29,8	14	8
		56	**20,7**	**1.160**	**530**	**630**	**22,0**	**255**	**113**
Sekundarstufe II									
	GO E	6	28,7	172	100	72	5,2	9	7
	GO Q1			156	87	69	5,8	9	5
	GO Q2			114	53	61	7,0	8	5
	Summe GO			442	240	202	5,9	26	17
				442	**240**	**202**	**5,9**	**26**	**17**
Förderzentren LSV									
	FÖZ-LSV 10	1	5,0	5	3	2	20,0	1	1
		1	**5,0**	**5**	**3**	**2**	**20,0**	**1**	**1**
Gesamt		**115**		**2.668**	**1.266**	**1.402**	**16,9**	**450**	**214**

Obervieland **Schülerzahlen** Stand: 17.10.2016

Schulstufe	Klassenstufe	Klassen-verbände Anzahl	Klassen-verbände Freq.	Schüler/innen Gesamt Anzahl	Schüler/innen weibl. Anzahl	Schüler/innen männl. Anzahl	Ausländer %	Ausländer Anzahl	Ausländer weibl.
Primarstufe									
	VBK G	3	9,0	27	15	12	96,3	26	14
	G 1	13	20,0	260	129	131	10,0	26	14
	G 2	15	20,0	300	148	152	14,3	43	20
	G 3	12	21,0	252	144	108	13,1	33	16
	G 4	13	20,6	268	127	141	10,1	27	12
		56	**19,8**	**1.107**	**563**	**544**	**14,0**	**155**	**76**
Sekundarstufe I									
	VBK I	3	17,7	53	28	25	100,0	53	28
	ObSch 5	6	19,2	115	64	51	13,0	15	8
	ObSch 6	4	20,5	82	39	43	8,5	7	4
	ObSch 7	4	21,8	87	45	42	11,5	10	5
	ObSch 8	5	23,0	115	50	65	3,5	4	1
	ObSch 9	4	24,0	96	43	53	5,2	5	1
	ObSch 10	4	23,5	94	48	46	10,6	10	5
	Summe ObSch	27	21,8	589	289	300	8,7	51	24
	GY 5	6	22,5	135	59	76	10,4	14	8
	GY 6	6	22,3	134	52	82	11,2	15	10
	GY 7	6	22,0	132	58	74	12,9	17	12
	GY 8	7	21,4	150	64	86	12,0	18	11
	GY 9	6	24,3	146	66	80	11,6	17	8
	GY 10	5	26,2	131	66	65	10,7	14	9
	Summe GY	36	23,0	828	365	463	11,5	95	58
		66	**22,3**	**1.470**	**682**	**788**	**13,5**	**199**	**110**
Sekundarstufe II									
	GO E	6	24,2	145	67	78	6,9	10	4
	GO Q1			77	33	44	13,0	10	2
	GO Q2			105	52	53	6,7	7	5
	Summe GO			327	152	175	8,3	27	11
				327	**152**	**175**	**8,3**	**27**	**11**
Gesamt		**128**		**2.904**	**1.397**	**1.507**	**13,1**	**381**	**197**

Huchting **Schülerzahlen** Stand: 17.10.2016

Schulstufe	Klassenstufe	Klassen-verbände Anzahl	Klassen-verbände Freq.	Schüler/innen Gesamt Anzahl	weibl. Anzahl	männl. Anzahl	Ausländer %	Ausländer Anzahl	Ausländer weibl.
Primarstufe									
	VBK G	3	9,0	27	13	14	100,0	27	13
	G 1	13	19,5	253	111	142	24,9	63	26
	G 2	12	21,4	257	122	135	19,1	49	24
	G 3	12	21,3	256	124	132	19,5	50	21
	G 4	13	23,0	299	150	149	18,7	56	23
		53	**20,6**	**1.092**	**520**	**572**	**22,4**	**245**	**107**
Sekundarstufe I									
	VBK I	5	14,8	74	31	43	100,0	74	31
	ObSch 5	7	20,6	144	68	76	21,5	31	14
	ObSch 6	7	19,3	135	54	81	25,9	35	16
	ObSch 7	7	19,0	133	69	64	20,3	27	11
	ObSch 8	7	23,0	161	78	83	16,1	26	10
	ObSch 9	7	22,6	158	62	96	22,8	36	12
	ObSch 10	7	22,6	158	73	85	23,4	37	16
	Summe ObSch	42	21,2	889	404	485	21,6	192	79
	WerkSch 9	1	15,0	15	15	0	40,0	6	6
	WerkSch 10	1	13,0	13	13	0	46,2	6	6
	WerkSch 11	1	11,0	11	10	1	18,2	2	1
	Summe WerkSch	3	13,0	39	38	1	35,9	14	13
	GY 5	4	27,0	108	57	51	13,9	15	5
	GY 6	4	22,5	90	49	41	10,0	9	5
	GY 7	4	26,3	105	51	54	8,6	9	5
	GY 8	4	23,3	93	50	43	16,1	15	4
	GY 9	4	30,3	121	62	59	13,2	16	9
	Summe GY	20	25,9	517	269	248	12,4	64	28
		70	**21,7**	**1.519**	**742**	**777**	**22,6**	**344**	**151**
Sekundarstufe II									
	VBK II	2	17,5	35	9	26	100,0	35	9
	GO E	5	22,0	110	61	49	20,0	22	13
	GO Q1			114	51	63	14,9	17	9
	GO Q2			94	51	43	16,0	15	9
	Summe GO			318	163	155	17,0	54	31
				353	**172**	**181**	**25,2**	**89**	**40**
Gesamt		**130**		**2.964**	**1.434**	**1.530**	**22,9**	**678**	**298**

Woltmershausen **Schülerzahlen** Stand: 17.10.2016

Schulstufe	Klassenstufe	Klassen-verbände Anzahl	Klassen-verbände Freq.	Schüler/innen Gesamt Anzahl	Schüler/innen weibl. Anzahl	Schüler/innen männl. Anzahl	Ausländer %	Ausländer Anzahl	Ausländer weibl.
Primarstufe									
	VBK G	1	8,0	8	5	3	87,5	7	4
	G 1	6	16,0	96	48	48	12,5	12	5
	G 2	6	19,5	117	55	62	9,4	11	2
	G 3	7	17,0	119	69	50	14,3	17	12
	G 4	5	22,6	113	53	60	14,2	16	5
		25	**18,1**	**453**	**230**	**223**	**13,9**	**63**	**28**
Sekundarstufe I									
	VBK I	1	17,0	17	6	11	100,0	17	6
	ObSch 5	4	21,0	84	43	41	11,9	10	4
	ObSch 6	4	16,5	66	33	33	13,6	9	8
	ObSch 7	4	19,5	78	29	49	10,3	8	3
	ObSch 8	3	23,3	70	32	38	11,4	8	2
	ObSch 9	4	24,8	99	63	36	19,2	19	15
	ObSch 10	5	22,4	112	56	56	15,2	17	10
	Summe ObSch	24	21,2	509	256	253	13,9	71	42
		25	**21,0**	**526**	**262**	**264**	**16,7**	**88**	**48**
Gesamt		**50**		**979**	**492**	**487**	**15,4**	**151**	**76**

Mitte/östl. Vorstadt **Schülerzahlen** Stand: 17.10.2016

Schulstufe	Klassenstufe	Klassen-verbände Anzahl	Klassen-verbände Freq.	Schüler/innen Gesamt Anzahl	Schüler/innen weibl. Anzahl	Schüler/innen männl. Anzahl	Ausländer %	Ausländer Anzahl	Ausländer weibl.
Primarstufe									
	VBK G	1	11,0	11	4	7	100,0	11	4
	G 1	10	18,7	187	85	102	8,0	15	5
	G 2	11	21,6	238	124	114	8,0	19	7
	G 3	11	21,4	235	113	122	5,1	12	6
	G 4	10	21,2	212	93	119	5,2	11	3
		43	**20,5**	**883**	**419**	**464**	**7,7**	**68**	**25**
Sekundarstufe I									
	VBK I	4	15,8	63	20	43	95,2	60	18
	ObSch 5	9	19,7	177	84	93	11,3	20	8
	ObSch 6	9	21,6	194	85	109	7,7	15	11
	ObSch 7	10	21,4	214	98	116	11,7	25	10
	ObSch 8	9	21,9	197	93	104	11,7	23	10
	ObSch 9	8	22,1	177	83	94	9,6	17	6
	ObSch 10	9	22,2	200	80	120	10,0	20	9
	Summe ObSch	54	21,5	1.159	523	636	10,4	120	54
	WerkSch 9	1	10,0	10	0	10	30,0	3	0
	WerkSch 10	1	16,0	16	3	13	18,8	3	0
	WerkSch 11	1	14,0	14	0	14	7,1	1	0
	Summe WerkSch	3	13,3	40	3	37	17,5	7	0
	GY 5	9	27,0	243	141	102	2,1	5	3
	GY 6	8	28,6	229	121	108	3,9	9	4
	GY 7	8	27,5	220	108	112	3,2	7	2
	GY 8	7	27,1	190	98	92	2,1	4	1
	GY 9	7	28,4	199	108	91	5,0	10	9
	Summe GY	39	27,7	1.081	576	505	3,2	35	19
		100	**23,4**	**2.343**	**1.122**	**1.221**	**9,5**	**222**	**91**
Sekundarstufe II									
	GO E	9	26,2	236	125	111	4,7	11	3
	GO Q1			226	135	91	2,7	6	6
	GO Q2			238	126	112	5,0	12	6
	Summe GO			700	386	314	4,1	29	15
				700	**386**	**314**	**4,1**	**29**	**15**
Gesamt		**152**		**3.926**	**1.927**	**1.999**	**8,1**	**319**	**131**

Schwachhausen **Schülerzahlen** Stand: 17.10.2016

Schulstufe	Klassenstufe	Klassen-verbände Anzahl	Klassen-verbände Freq.	Schüler/innen Gesamt Anzahl	Schüler/innen weibl. Anzahl	Schüler/innen männl. Anzahl	Ausländer %	Ausländer Anzahl	Ausländer weibl.
Primarstufe									
	VBK G	2	7,5	15	8	7	100,0	15	8
	G 1	13	21,2	276	147	129	8,0	22	10
	G 2	13	23,7	308	149	159	8,8	27	9
	G 3	14	23,1	324	156	168	7,1	23	9
	G 4	12	22,5	270	121	149	9,3	25	15
		54	**22,1**	**1.193**	**581**	**612**	**9,4**	**112**	**51**
Sekundarstufe I									
	VBK I	3	16,3	49	18	31	98,0	48	18
	ObSch 5	4	19,0	76	35	41	5,3	4	2
	ObSch 6	3	22,0	66	27	39	3,0	2	1
	ObSch 7	3	22,0	66	27	39	10,6	7	1
	ObSch 8	3	22,7	68	36	32	11,8	8	4
	ObSch 9	3	21,3	64	24	40	12,5	8	3
	ObSch 10	3	20,7	62	30	32	4,8	3	0
	Summe ObSch	19	21,2	402	179	223	8,0	32	11
	GY 5	9	28,2	254	119	135	5,5	14	8
	GY 6	9	28,7	258	131	127	5,0	13	6
	GY 7	9	29,2	263	142	121	3,4	9	6
	GY 8	9	28,4	256	128	128	3,9	10	6
	GY 9	9	29,2	263	136	127	4,2	11	6
	Summe GY	45	28,8	1.294	656	638	4,4	57	32
		67	**26,0**	**1.745**	**853**	**892**	**7,9**	**137**	**61**
Sekundarstufe II									
	GO E	10	28,6	286	149	137	4,2	12	6
	GO Q1			261	141	120	6,1	16	8
	GO Q2			240	134	106	5,8	14	9
	Summe GO			787	424	363	5,3	42	23
				787	**424**	**363**	**5,3**	**42**	**23**
Förderzentren sonst.									
	FÖZ sonst. 1	2	6,0	12	3	9	16,7	2	0
	FÖZ sonst. 2	1	11,0	11	3	8	18,2	2	1
	FÖZ sonst. 3	2	5,0	10	5	5	10,0	1	1
	FÖZ sonst. 4	2	5,0	10	0	10	30,0	3	0
	FÖZ sonst. 5	2	6,5	13	0	13	0	0	0
	FÖZ sonst. 6	2	5,0	10	2	8	20,0	2	0
	FÖZ sonst. 7	2	6,0	12	5	7	8,3	1	1
	FÖZ sonst. 8	1	9,0	9	1	8	33,3	3	0
	FÖZ sonst. 9	2	3,5	7	0	7	28,6	2	0
	FÖZ sonst. 10	3	6,3	19	6	13	26,3	5	1
		19	**5,9**	**113**	**25**	**88**	**18,6**	**21**	**4**
Gesamt		**150**		**3.838**	**1.883**	**1.955**	**8,1**	**312**	**139**

Vahr **Schülerzahlen** Stand: 17.10.2016

Schulstufe	Klassenstufe	Klassen-verbände Anzahl	Klassen-verbände Freq.	Schüler/innen Gesamt Anzahl	Schüler/innen weibl. Anzahl	Schüler/innen männl. Anzahl	Ausländer %	Ausländer Anzahl	Ausländer weibl.
Primarstufe									
	VBK G	2	9,5	19	6	13	100,0	19	6
	G 1	9	20,8	187	73	114	15,0	28	12
	G 2	9	19,7	177	84	93	18,1	32	16
	G 3	9	19,7	177	93	84	18,6	33	16
	G 4	8	21,3	170	91	79	13,5	23	11
		37	**19,7**	**730**	**347**	**383**	**18,5**	**135**	**61**
Sekundarstufe I									
	VBK I	2	15,0	30	14	16	100,0	30	14
	ObSch 5	8	18,8	150	69	81	10,7	16	6
	ObSch 6	8	22,0	176	81	95	11,4	20	9
	ObSch 7	9	22,3	201	94	107	14,4	29	13
	ObSch 8	8	23,6	189	82	107	14,8	28	10
	ObSch 9	8	22,6	181	81	100	16,0	29	13
	ObSch 10	8	24,9	199	82	117	18,1	36	11
	Summe ObSch	49	22,4	1.096	489	607	14,4	158	62
		51	**22,1**	**1.126**	**503**	**623**	**16,7**	**188**	**76**
Sekundarstufe II									
	GO E	4	26,0	104	61	43	6,7	7	5
	GO Q1			88	50	38	14,8	13	9
	GO Q2			112	54	58	17,0	19	10
	Summe GO			304	165	139	12,8	39	24
				304	**165**	**139**	**12,8**	**39**	**24**
Gesamt		**92**		**2.160**	**1.015**	**1.145**	**16,8**	**362**	**161**

Schulstufe	Klassenstufe	Klassen-verbände Anzahl	Klassen-verbände Freq.	Schüler/innen Gesamt Anzahl	Schüler/innen weibl. Anzahl	Schüler/innen männl. Anzahl	Ausländer %	Ausländer Anzahl	Ausländer weibl.
Primarstufe									
	VBK G	1	11,0	11	7	4	100,0	11	7
	G 1	18	20,8	374	194	180	6,1	23	14
	G 2	18	21,5	387	190	197	3,9	15	9
	G 3	17	23,1	392	216	176	5,6	22	13
	G 4	18	23,3	420	205	215	5,7	24	11
		72	**22,0**	**1.584**	**812**	**772**	**6,0**	**95**	**54**
Sekundarstufe I									
	VBK I	4	16,5	66	23	43	98,5	65	22
	ObSch 5	13	21,5	279	124	155	4,7	13	7
	ObSch 6	11	23,8	262	119	143	5,7	15	8
	ObSch 7	10	24,3	243	114	129	7,0	17	11
	ObSch 8	11	23,7	261	117	144	8,0	21	6
	ObSch 9	10	23,0	230	105	125	8,7	20	9
	ObSch 10	10	24,9	249	116	133	8,4	21	8
	Summe ObSch	65	23,4	1.524	695	829	7,0	107	49
	GY 5	5	29,6	148	68	80	2,7	4	1
	GY 6	5	27,8	139	61	78	5,8	8	3
	GY 7	5	27,8	139	64	75	3,6	5	0
	GY 8	5	27,4	137	72	65	4,4	6	5
	GY 9	5	26,4	132	64	68	3,0	4	2
	Summe GY	25	27,8	695	329	366	3,9	27	11
		94	**24,3**	**2.285**	**1.047**	**1.238**	**8,7**	**199**	**82**
Sekundarstufe II									
	GO E	11	27,0	297	158	139	4,0	12	7
	GO Q1			319	157	162	1,9	6	3
	GO Q2			281	135	146	1,1	3	1
	Summe GO			897	450	447	2,3	21	11
				897	**450**	**447**	**2,3**	**21**	**11**
Förderzentren sonst.									
	FÖZ sonst. 1	2	6,5	13	6	7	23,1	3	1
	FÖZ sonst. 2	1	6,0	6	3	3	0	0	0
	FÖZ sonst. 3	1	8,0	8	4	4	12,5	1	1
	FÖZ sonst. 4	1	4,0	4	1	3	25,0	1	0
	FÖZ sonst. 5	1	4,0	4	3	1	0	0	0
	FÖZ sonst. 6	1	8,0	8	4	4	0	0	0
	FÖZ sonst. 7	2	5,5	11	4	7	0	0	0
	FÖZ sonst. 8	2	7,5	15	5	10	20,0	3	0
	FÖZ sonst. 9	1	9,0	9	5	4	33,3	3	2
	FÖZ sonst. 10	1	10,0	10	3	7	10,0	1	0
		13	**6,8**	**88**	**38**	**50**	**13,6**	**12**	**4**
Gesamt		**190**		**4.854**	**2.347**	**2.507**	**6,7**	**327**	**151**

Osterholz **Schülerzahlen** Stand: 17.10.2016

Schulstufe	Klassenstufe	Klassen-verbände Anzahl	Klassen-verbände Freq.	Schüler/innen Gesamt Anzahl	Schüler/innen weibl. Anzahl	Schüler/innen männl. Anzahl	Ausländer %	Ausländer Anzahl	Ausländer weibl.
Primarstufe									
	VBK G	5	9,2	46	20	26	91,3	42	17
	G 1	16	19,7	315	169	146	15,9	50	26
	G 2	17	20,2	344	183	161	17,2	59	29
	G 3	16	21,1	337	156	181	18,1	61	35
	G 4	16	21,4	343	167	176	12,8	44	19
		70	**19,8**	**1.385**	**695**	**690**	**18,5**	**256**	**126**
Sekundarstufe I									
	VBK I	4	14,8	59	26	33	93,2	55	23
	ObSch 5	14	20,6	288	142	146	18,4	53	25
	ObSch 6	14	20,5	287	139	148	11,8	34	17
	ObSch 7	14	22,1	310	166	144	14,8	46	25
	ObSch 8	14	21,4	300	154	146	12,7	38	18
	ObSch 9	14	20,9	293	123	170	13,3	39	15
	ObSch 10	14	23,6	330	169	161	15,2	50	26
	Summe ObSch	84	21,5	1.808	893	915	14,4	260	126
	WerkSch 9	2	9,5	19	6	13	15,8	3	1
	WerkSch 10	2	11,5	23	10	13	30,4	7	2
	WerkSch 11	2	9,5	19	10	9	15,8	3	3
	Summe WerkSch	6	10,2	61	26	35	21,3	13	6
		94	**20,5**	**1.928**	**945**	**983**	**17,0**	**328**	**155**
Sekundarstufe II									
	GO E	5	28,8	144	81	63	7,6	11	7
	GO Q1			163	84	79	9,2	15	10
	GO Q2			134	91	43	11,9	16	8
	Summe GO			441	256	185	9,5	42	25
				441	**256**	**185**	**9,5**	**42**	**25**
Gesamt		**169**		**3.754**	**1.896**	**1.858**	**16,7**	**626**	**306**

Hemelingen **Schülerzahlen** Stand: 17.10.2016

Schulstufe	Klassenstufe	Klassen-verbände Anzahl	Klassen-verbände Freq.	Schüler/innen Gesamt Anzahl	Schüler/innen weibl. Anzahl	Schüler/innen männl. Anzahl	Ausländer %	Ausländer Anzahl	Ausländer weibl.
Vorschule									
	VK	1	17,0	17	8	9	5,9	1	0
		1	**17,0**	**17**	**8**	**9**	**5,9**	**1**	**0**
Primarstufe									
	VBK G	5	10,0	50	19	31	98,0	49	19
	G 1	16	20,3	324	154	170	20,1	65	30
	G 2	16	20,0	320	161	159	16,6	53	30
	G 3	16	18,9	303	142	161	15,5	47	24
	G 4	16	20,6	330	163	167	15,5	51	27
		69	**19,2**	**1.327**	**639**	**688**	**20,0**	**265**	**130**
Sekundarstufe I									
	VBK I	3	16,0	48	23	25	100,0	48	23
	ObSch 5	9	19,4	175	83	92	19,4	34	22
	ObSch 6	9	22,4	202	89	113	18,3	37	15
	ObSch 7	6	22,2	133	59	74	21,1	28	12
	ObSch 8	6	23,8	143	65	78	19,6	28	13
	ObSch 9	8	22,8	182	88	94	20,9	38	21
	ObSch 10	10	23,1	231	109	122	19,0	44	22
	Summe ObSch	48	22,2	1.066	493	573	19,6	209	105
		51	**21,8**	**1.114**	**516**	**598**	**23,1**	**257**	**128**
Sekundarstufe II									
	VBK II	1	16,0	16	7	9	100,0	16	7
	GO E	3	17,0	51	21	30	21,6	11	2
	GO Q1			68	25	43	17,6	12	7
	GO Q2			68	38	30	20,6	14	7
	Summe GO			187	84	103	19,8	37	16
				203	**91**	**112**	**26,1**	**53**	**23**
Förderzentren LSV									
	FÖZ-LSV 10	1	12,0	12	3	9	25,0	3	0
		1	**12,0**	**12**	**3**	**9**	**25,0**	**3**	**0**
Gesamt		**126**		**2.673**	**1.257**	**1.416**	**21,7**	**579**	**281**

Findorff / Walle **Schülerzahlen** Stand: 17.10.2016

Schulstufe	Klassenstufe	Klassen-verbände Anzahl	Klassen-verbände Freq.	Schüler/innen Gesamt Anzahl	Schüler/innen weibl. Anzahl	Schüler/innen männl. Anzahl	Ausländer %	Ausländer Anzahl	Ausländer weibl.
Primarstufe									
	VBK G	5	11,0	55	22	33	96,4	53	21
	G 1	17	19,6	334	161	173	14,4	48	20
	G 2	15	20,0	300	152	148	16,3	49	22
	G 3	17	20,7	352	175	177	17,3	61	31
	G 4	17	20,6	351	171	180	13,1	46	20
		71	**19,6**	**1.392**	**681**	**711**	**18,5**	**257**	**114**
Sekundarstufe I									
	VBK I	4	14,5	58	28	30	96,6	56	28
	ObSch 5	14	20,5	287	113	174	15,7	45	15
	ObSch 6	14	21,1	295	141	154	13,2	39	17
	ObSch 7	13	22,5	292	129	163	15,4	45	18
	ObSch 8	14	21,8	305	139	166	16,4	50	17
	ObSch 9	14	22,0	308	167	141	12,3	38	20
	ObSch 10	15	21,6	324	146	178	15,7	51	27
	Summe ObSch	84	21,6	1.811	835	976	14,8	268	114
	WerkSch 9	1	15,0	15	11	4	13,3	2	2
	WerkSch 10	1	12,0	12	12	0	8,3	1	1
	WerkSch 11	1	15,0	15	11	4	33,3	5	4
	Summe WerkSch	3	14,0	42	34	8	19,0	8	7
		91	**21,0**	**1.911**	**897**	**1.014**	**17,4**	**332**	**149**
Sekundarstufe II									
	VBK II	2	12,5	25	8	17	96,0	24	7
	GO E	11	27,5	303	179	124	13,2	40	28
	GO Q1			269	139	130	13,8	37	21
	GO Q2			231	132	99	14,3	33	20
	Summe GO			803	450	353	13,7	110	69
				828	**458**	**370**	**16,2**	**134**	**76**
Gesamt		**175**		**4.131**	**2.036**	**2.095**	**17,5**	**723**	**339**

Gröpelingen **Schülerzahlen** Stand: 17.10.2016

Schulstufe	Klassenstufe	Klassen-verbände Anzahl	Klassen-verbände Freq.	Schüler/innen Gesamt Anzahl	weibl. Anzahl	männl. Anzahl	Ausländer %	Ausländer Anzahl	Ausländer weibl.
Primarstufe									
	VBK G	4	9,3	37	15	22	97,3	36	15
	G 1	18	19,2	345	167	178	31,0	107	49
	G 2	15	20,0	300	143	157	27,7	83	41
	G 3	16	21,7	347	189	158	24,8	86	54
	G 4	16	20,9	334	156	178	26,0	87	37
		69	**19,8**	**1.363**	**670**	**693**	**29,3**	**399**	**196**
Sekundarstufe I									
	VBK I	5	12,4	62	31	31	100,0	62	31
	ObSch 5	13	18,6	242	104	138	24,8	60	26
	ObSch 6	13	18,8	245	131	114	23,3	57	32
	ObSch 7	13	19,0	247	116	131	23,1	57	26
	ObSch 8	12	20,3	244	124	120	19,3	47	25
	ObSch 9	13	19,0	247	116	131	25,9	64	33
	ObSch 10	13	20,5	266	122	144	22,9	61	35
	Summe ObSch	77	19,4	1.491	713	778	23,2	346	177
	WerkSch 9	1	9,0	9	0	9	11,1	1	0
	WerkSch 10	1	13,0	13	1	12	30,8	4	1
	WerkSch 11	1	10,0	10	0	10	30,0	3	0
	Summe WerkSch	3	10,7	32	1	31	25,0	8	1
		85	**18,6**	**1.585**	**745**	**840**	**26,2**	**416**	**209**
Gesamt		**154**		**2.948**	**1.415**	**1.533**	**27,6**	**815**	**405**

Burglesum **Schülerzahlen** Stand: 17.10.2016

Schulstufe	Klassenstufe	Klassen-verbände Anzahl	Klassen-verbände Freq.	Schüler/innen Gesamt Anzahl	Schüler/innen weibl. Anzahl	Schüler/innen männl. Anzahl	Ausländer %	Ausländer Anzahl	Ausländer weibl.
Primarstufe									
	VBK G	3	11,0	33	20	13	97,0	32	19
	G 1	13	19,5	253	118	135	19,0	48	21
	G 2	12	22,5	270	124	146	11,5	31	19
	G 3	11	22,7	250	123	127	12,0	30	8
	G 4	11	23,5	259	124	135	10,8	28	13
		50	**21,3**	**1.065**	**509**	**556**	**15,9**	**169**	**80**
Sekundarstufe I									
	VBK I	3	17,3	52	23	29	98,1	51	22
	ObSch 5	10	20,9	209	95	114	10,5	22	13
	ObSch 6	9	23,1	208	96	112	13,9	29	16
	ObSch 7	8	22,0	176	90	86	6,3	11	6
	ObSch 8	9	24,7	222	109	113	10,4	23	13
	ObSch 9	9	22,6	203	90	113	10,3	21	12
	ObSch 10	9	22,4	202	97	105	12,9	26	12
	Summe ObSch	54	22,6	1.220	577	643	10,8	132	72
	WerkSch 9	1	15,0	15	0	15	26,7	4	0
	WerkSch 10	1	14,0	14	1	13	7,1	1	0
	WerkSch 11	1	12,0	12	3	9	0	0	0
	Summe WerkSch	3	13,7	41	4	37	12,2	5	0
		60	**21,9**	**1.313**	**604**	**709**	**14,3**	**188**	**94**
Sekundarstufe II									
	VBK II	4	16,5	66	10	56	100,0	66	10
	GO E	3	34,7	104	44	60	9,6	10	4
	GO Q1			117	62	55	7,7	9	6
	GO Q2			110	56	54	10,0	11	6
	Summe GO			331	162	169	9,1	30	16
				397	**172**	**225**	**24,2**	**96**	**26**
Förderzentren sonst.									
	FÖZ sonst. 1	2	3,5	7	3	4	14,3	1	0
	FÖZ sonst. 2	3	2,7	8	4	4	25,0	2	2
	FÖZ sonst. 3	3	3,0	9	3	6	55,6	5	2
	FÖZ sonst. 4	2	3,0	6	4	2	16,7	1	1
	FÖZ sonst. 5	2	4,5	9	6	3	22,2	2	2
	FÖZ sonst. 6	2	5,0	10	5	5	40,0	4	1
	FÖZ sonst. 7	3	3,7	11	5	6	27,3	3	1
	FÖZ sonst. 8	3	4,3	13	9	4	15,4	2	1
	FÖZ sonst. 9	3	3,7	11	4	7	18,2	2	1
	FÖZ sonst. 10	4	5,3	21	6	15	28,6	6	0
	FÖZ sonst. 11	1	4,0	4	4	0	0	0	0
	FÖZ sonst. 12	4	5,0	20	9	11	25,0	5	2
		32	**4,0**	**129**	**62**	**67**	**25,6**	**33**	**13**
Gesamt		**149**		**2.904**	**1.347**	**1.557**	**16,7**	**486**	**213**

Vegesack **Schülerzahlen** Stand: 17.10.2016

Schulstufe	Klassenstufe	Klassen-verbände Anzahl	Klassen-verbände Freq.	Schüler/innen Gesamt Anzahl	Schüler/innen weibl. Anzahl	Schüler/innen männl. Anzahl	Ausländer %	Ausländer Anzahl	Ausländer weibl.
Primarstufe									
	VBK G	5	9,8	49	22	27	100,0	49	22
	G 1	13	20,6	268	135	133	17,9	48	28
	G 2	13	21,3	277	148	129	17,0	47	28
	G 3	13	22,2	289	141	148	19,0	55	23
	G 4	12	21,8	262	114	148	16,8	44	16
		56	**20,4**	**1.145**	**560**	**585**	**21,2**	**243**	**117**
Sekundarstufe I									
	VBK I	4	17,3	69	32	37	94,2	65	30
	ObSch 5	9	20,1	181	91	90	20,4	37	22
	ObSch 6	8	20,6	165	69	96	17,0	28	12
	ObSch 7	7	22,9	160	72	88	18,1	29	14
	ObSch 8	9	21,8	196	103	93	17,3	34	16
	ObSch 9	8	22,9	183	83	100	15,3	28	11
	ObSch 10	9	21,9	197	98	99	14,2	28	17
	Summe ObSch	50	21,6	1.082	516	566	17,0	184	92
	WerkSch 9	1	14,0	14	2	12	21,4	3	0
	WerkSch 10	1	15,0	15	0	15	53,3	8	0
	WerkSch 11	1	12,0	12	1	11	33,3	4	0
	Summe WerkSch	3	13,7	41	3	38	36,6	15	0
	GY 5	5	26,6	133	79	54	8,3	11	7
	GY 6	5	25,8	129	59	70	5,4	7	2
	GY 7	5	25,8	129	68	61	7,0	9	7
	GY 8	5	25,0	125	64	61	2,4	3	2
	GY 9	5	27,8	139	72	67	4,3	6	5
	Summe GY	25	26,2	655	342	313	5,5	36	23
		82	**22,5**	**1.847**	**893**	**954**	**16,2**	**300**	**145**
Sekundarstufe II									
	GO E	7	25,1	176	87	89	5,7	10	4
	GO Q1			115	44	71	2,6	3	3
	GO Q2			146	69	77	7,5	11	7
	Summe GO			437	200	237	5,5	24	14
				437	**200**	**237**	**5,5**	**24**	**14**
Förderzentren LSV									
	FÖZ-LSV 10	1	10,0	10	4	6	30,0	3	2
		1	**10,0**	**10**	**4**	**6**	**30,0**	**3**	**2**
Gesamt		**146**		**3.439**	**1.657**	**1.782**	**16,6**	**570**	**278**

Blumenthal **Schülerzahlen** Stand: 17.10.2016

Schulstufe	Klassenstufe	Klassen-verbände Anzahl	Klassen-verbände Freq.	Schüler/innen Gesamt Anzahl	Schüler/innen weibl. Anzahl	Schüler/innen männl. Anzahl	Ausländer %	Ausländer Anzahl	Ausländer weibl.
Primarstufe									
	VBK G	5	10,8	54	27	27	98,1	53	27
	G 1	14	19,8	277	113	164	32,5	90	37
	G 2	12	22,0	264	142	122	20,8	55	33
	G 3	13	20,5	266	132	134	16,9	45	26
	G 4	13	21,6	281	130	151	18,5	52	20
		57	**20,0**	**1.142**	**544**	**598**	**25,8**	**295**	**143**
Sekundarstufe I									
	VBK I	5	15,2	76	28	48	98,7	75	28
	ObSch 5	12	21,6	259	133	126	21,2	55	30
	ObSch 6	11	21,5	237	113	124	17,7	42	17
	ObSch 7	11	22,5	248	120	128	14,5	36	18
	ObSch 8	11	23,4	257	134	123	18,3	47	25
	ObSch 9	10	21,8	218	102	116	13,8	30	15
	ObSch 10	11	22,4	246	131	115	11,8	29	19
	Summe ObSch	66	22,2	1.465	733	732	16,3	239	124
	WerkSch 9	1	14,0	14	8	6	21,4	3	3
	WerkSch 10	1	14,0	14	9	5	28,6	4	3
	WerkSch 11	1	12,0	12	9	3	33,3	4	3
	Summe WerkSch	3	13,3	40	26	14	27,5	11	9
		74	**21,4**	**1.581**	**787**	**794**	**20,6**	**325**	**161**
Sekundarstufe II									
	GO E	4	28,5	114	71	43	5,3	6	3
	GO Q1			109	69	40	8,3	9	5
	GO Q2			98	60	38	13,3	13	6
	Summe GO			321	200	121	8,7	28	14
				321	**200**	**121**	**8,7**	**28**	**14**
Gesamt		**135**		**3.044**	**1.531**	**1.513**	**21,3**	**648**	**318**

Kapitel 2.2

Übersicht nach Schulen
(geordnet nach Planbezirken)

Schüler, Klassenverbände und Klassenfrequenzen
an **öffentlichen** allgemeinbildenden Schulen
in der Stadtgemeinde Bremen

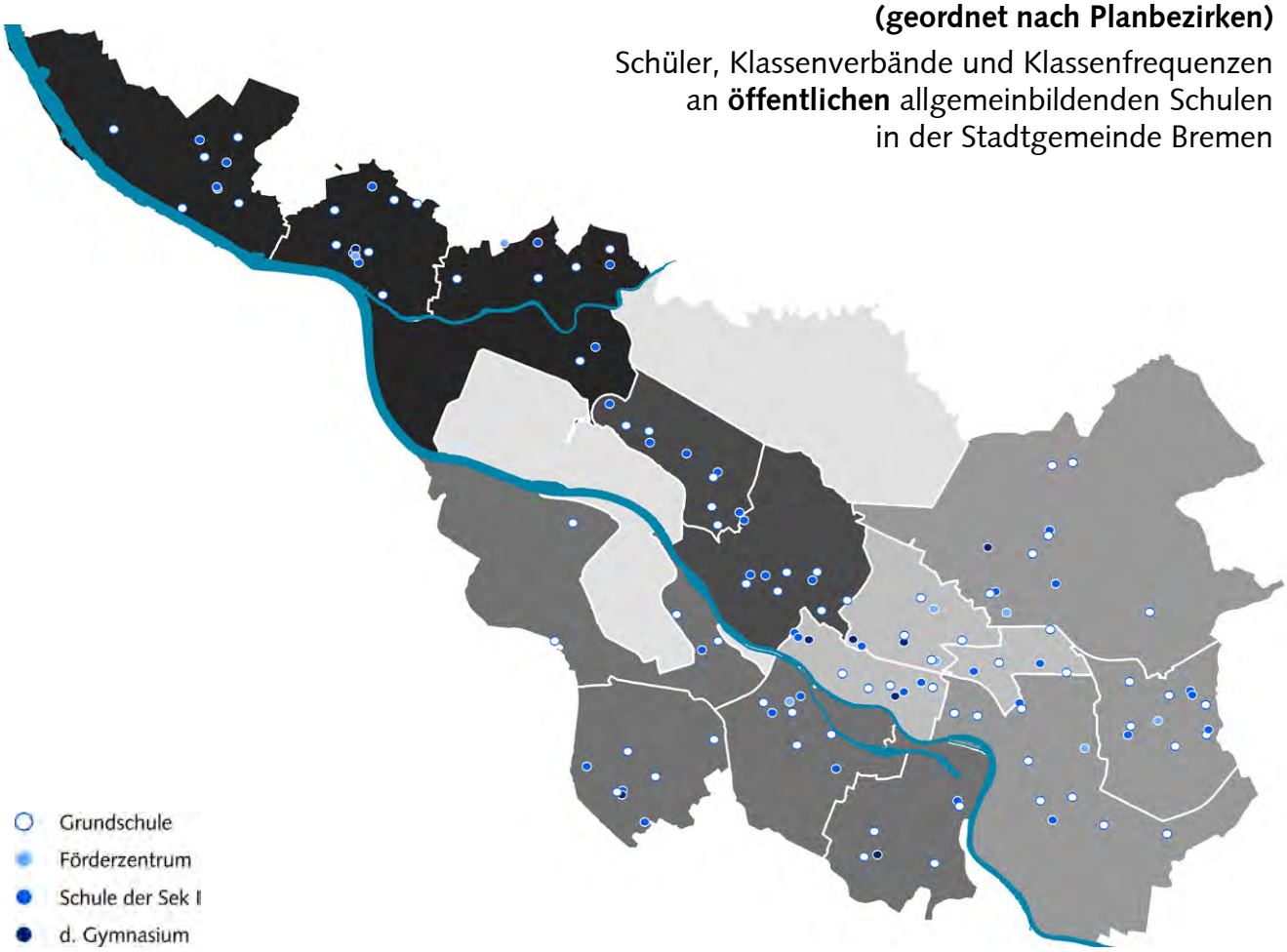

Entwicklung der Schülerzahlen in der Stadtgemeinde Bremen

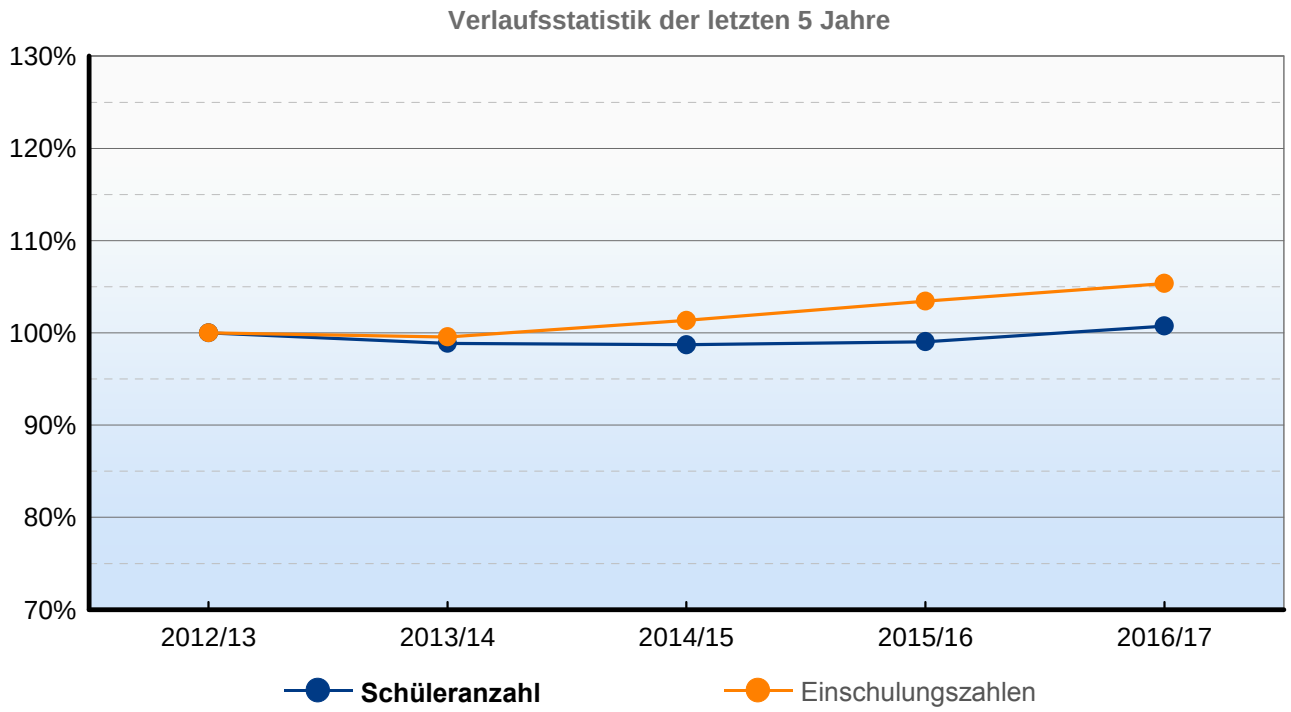

Schulstandorte und Planbezirke

SNR	Schulname	Kapitel / Planbezirk
Grundschulen		**Kapitel 2.2**
002	Schule an der Admiralstraße	43 Findorff / Walle
003	Schule am Alten Postweg	38 Hemelingen
005	Schule Am Mönchshof	51 Burglesum
006	Schule An der Gete	32 Schwachhausen
007	Schule an der Alfred-Faust-Straße	23 Obervieland
008	Schule Arbergen	38 Hemelingen
009	Schule Arsten	23 Obervieland
010	Schule Auf den Heuen	44 Gröpelingen
011	Schule an der Andernacher Straße	37 Osterholz
012	Schule an der Augsburger Straße	43 Findorff / Walle
013	Schule Alt-Aumund	52 Vegesack
014	Schule Am Wasser	52 Vegesack
015	Schule am Baumschulenweg	32 Schwachhausen
016	Schule an der Parsevalstraße	38 Hemelingen
018	Schule Borchshöhe	52 Vegesack
019	Schule Borgfeld	35 Horn/Borgf./Oberneuland
020	Schule an der Brinkmannstraße	38 Hemelingen
021	Schule Am Weidedamm	43 Findorff / Walle
023	Bürgermeister-Smidt-Schule	31 Mitte/östl. Vorstadt
024	Schule am Buntentorsteinweg	21 Neustadt
025	Schule Burgdamm	51 Burglesum
028	Marie-Curie-Schule	35 Horn/Borgf./Oberneuland
029	Schule an der Carl-Schurz-Straße	32 Schwachhausen
032	Schule an der Düsseldorfer Straße	37 Osterholz
034	Schule Fährer Flur	52 Vegesack
035	Schule am Ellenerbrokweg	37 Osterholz
036	Schule Farge-Rekum	53 Blumenthal
039	Schule an der Freiligrathstraße	32 Schwachhausen
040	Schule an der Wigmodistraße	53 Blumenthal
043	Schule an der Glockenstraße	38 Hemelingen
045	Schule an der Grambker Heerstraße	51 Burglesum
048	Schule Grolland	24 Huchting
049	Schule Am Borgfelder Saatland	35 Horn/Borgf./Oberneuland
050	Schule am Bunnsackerweg	23 Obervieland
051	Schule am Halmerweg	44 Gröpelingen
052	Schule Hammersbeck	52 Vegesack
053	Schule Rönnebeck	53 Blumenthal
060	Schule an der Horner Heerstraße	35 Horn/Borgf./Oberneuland
062	Schule In der Vahr	33 Vahr
064	Schule an der Kantstraße	21 Neustadt
065	Schule an der Karl-Lerbs-Straße	21 Neustadt
069	Schule am Pastorenweg	44 Gröpelingen
070	Kinderschule	38 Hemelingen
071	Schule Kirchhuchting	24 Huchting
076	Schule an der Lessingstraße	31 Mitte/östl. Vorstadt

SNR	Schulname	Kapitel / Planbezirk
077	Tami-Oelfken-Schule	53 Blumenthal
081	Schule Mahndorf	38 Hemelingen
082	Schule an der Melanchthonstraße	43 Findorff / Walle
083	Schule an der Landskronastraße	51 Burglesum
085	Schule an der Nordstraße	43 Findorff / Walle
087	Schule Oberneuland	35 Horn/Borgf./Oberneuland
088	Schule an der Oderstraße	21 Neustadt
089	Schule an der Oslebshauser Heerstr.	44 Gröpelingen
090	Schule Osterholz	37 Osterholz
091	Schule am Pfälzer Weg	37 Osterholz
094	Schule an der Paul-Singer-Straße	33 Vahr
096	Schule an der Philipp-Reis-Straße	35 Horn/Borgf./Oberneuland
097	Schule am Pürschweg	53 Blumenthal
099	Schule am Pulverberg	43 Findorff / Walle
100	Schule Rablinghausen	25 Woltmershausen
101	Schule an der Rechtenflether Str.	25 Woltmershausen
105	Schule an der Robinsbalje	24 Huchting
106	Schule an der Fischerhuder Straße	44 Gröpelingen
110	Schule an der Schmidtstraße	31 Mitte/östl. Vorstadt
111	Schule Schönebeck	52 Vegesack
112	Schule an der Stichnathstraße	23 Obervieland
113	Schule Seehausen	25 Woltmershausen
114	Schule am Osterhop	38 Hemelingen
115	Schule an der Stader Straße	31 Mitte/östl. Vorstadt
116	Schule St. Magnus	51 Burglesum
117	Schule Strom	25 Woltmershausen
118	Schule an der Uphuser Straße	37 Osterholz
127	Schule an der Witzlebenstraße	33 Vahr
129	Schule an der Delfter Straße	24 Huchting
Förderzentren		**Kapitel 2.2**
206	Schule an der Dudweilerstraße	38 Hemelingen
209	Schule an der Kerschensteinerstr.	52 Vegesack
210	Schule an der Mainstraße	21 Neustadt
223	Schule an der Fritz-Gansberg-Straße	32 Schwachhausen
225	Georg-Droste-Schule	32 Schwachhausen
226	Paul-Goldschmidt-Schule	51 Burglesum
227	Schule an der Marcusallee	35 Horn/Borgf./Oberneuland
Sek I und Sek II		**Kapitel 2.2**
301	Erwachsenenschule (Schulzentrum für Erwachsene)	31 Mitte/östl. Vorstadt
302	Altes Gymnasium	31 Mitte/östl. Vorstadt
305	Gymnasium Vegesack	52 Vegesack
306	Gymnasium an der Hamburger Straße	31 Mitte/östl. Vorstadt
307	Alexander-von-Humboldt-Gymnasium	24 Huchting
308	Hermann-Böse-Gymnasium	32 Schwachhausen
309	Gymnasium Horn	35 Horn/Borgf./Oberneuland
312	Kippenberg-Gymnasium	32 Schwachhausen

SNR	Schulname	Kapitel / Planbezirk
324	Gymnasium Links der Weser	23 Obervieland
352	Berufsbildende Schule für Metalltechnik	44 Gröpelingen
355	Wilhelm Wagenfeld Schule	24 Huchting
358	Schulzentrum des Sekundarbereichs II Vegesack	52 Vegesack
364	Schulzentrum des Sekundarbereichs II Neustadt	21 Neustadt
369	Technisches Bildungszentrum Mitte	31 Mitte/östl. Vorstadt
403	Oberschule an der Helsinkistraße	51 Burglesum
404	Wilhelm-Olbers-Oberschule	38 Hemelingen
409	Oberschule an der Koblenzer Straße	37 Osterholz
410	Oberschule an der Lerchenstraße	52 Vegesack
412	Oberschule Roter Sand	25 Woltmershausen
414	Oberschule an der Lehmhorster Straße	53 Blumenthal
416	Oberschule Rockwinkel	35 Horn/Borgf./Oberneuland
417	Oberschule an der Schaumburger Straße	31 Mitte/östl. Vorstadt
418	Oberschule an der Ronzelenstraße	35 Horn/Borgf./Oberneuland
423	Oberschule Habenhausen	23 Obervieland
424	Oberschule an der Helgolander Straße	43 Findorff / Walle
425	Oberschule an der Julius-Brecht-Allee	33 Vahr
428	Oberschule Findorff	43 Findorff / Walle
429	Oberschule Sebaldsbrück	38 Hemelingen
430	Oberschule am Waller Ring	43 Findorff / Walle
431	Roland zu Bremen Oberschule	24 Huchting
436	Wilhelm-Kaisen-Oberschule	21 Neustadt
438	Albert-Einstein-Oberschule	37 Osterholz
440	Oberschule im Park	44 Gröpelingen
441	Oberschule Am Barkhof	32 Schwachhausen
442	Oberschule Ohlenhof	44 Gröpelingen
443	Oberschule an der Egge	53 Blumenthal
444	Neue Oberschule Gröpelingen	44 Gröpelingen
445	Oberschule an der Kurt-Schumacher-Allee	33 Vahr
501	Gesamtschule Bremen-West an der Lissaer Straße	44 Gröpelingen
502	Gesamtschule Bremen-Ost an der Walliser Straße	37 Osterholz
503	Oberschule Lesum	51 Burglesum
504	Gesamtschule Bremen-Mitte an der Hemelinger Straße	31 Mitte/östl. Vorstadt
505	Oberschule an der Hermannsburg	24 Huchting
506	Oberschule am Leibnizplatz	21 Neustadt
509	Oberschule In den Sandwehen	53 Blumenthal
511	Wilhelm-Focke-Oberschule	35 Horn/Borgf./Oberneuland
512	Gerhard-Rohlfs-Oberschule	52 Vegesack
601	Schulzentrum des Sekundarbereichs II an der Alwin-Lonke-Straße	51 Burglesum
602	Schulzentrum des Sekundarbereichs II an der Bördestraße	51 Burglesum
603	Schulzentrum des Sekundarbereichs II Blumenthal	53 Blumenthal
618	Schulzentrum des Sekundarbereichs II Walle	43 Findorff / Walle
698	Helmut Schmidt Schule	37 Osterholz
699	Schulzentrum des Sekundarbereichs II am Rübekamp	43 Findorff / Walle

SNR	Schulname	Kapitel / Planbezirk
Privatschulen		**Kapitel 2.3**
801	St.-Johannis-Schule	31 Mitte/östl. Vorstadt
803	St.-Marien-Schule	43 Findorff / Walle
805	Freie Evangelische Bekenntnisschule Bremen	23 Obervieland
806	Freie Waldorfschule Bremen	32 Schwachhausen
807	Privatschule Mentor gGmbH	44 Gröpelingen
809	Tobias-Schule Bremen	35 Horn/Borgf./Oberneuland
810	St.-Johannis-Schule	31 Mitte/östl. Vorstadt
811	Ökumenisches Gymnasium zu Bremen	35 Horn/Borgf./Oberneuland
815	International School of Bremen	35 Horn/Borgf./Oberneuland
816	Freie Waldorfschule Bremen Osterholz	37 Osterholz
817	Freie Evangelische Bekenntnisschule Bremen -Grundschule-	23 Obervieland
818	Freie Waldorfschule Bremen-Nord	53 Blumenthal
820	Eduard-Nebelthau-Gymnasium	51 Burglesum
821	St.-Pius-Schule	24 Huchting
822	St.-Antonius-Schule	37 Osterholz
825	Freie Gemeinschaftsschule Bremen	38 Hemelingen

Planbezirk

21 - Neustadt

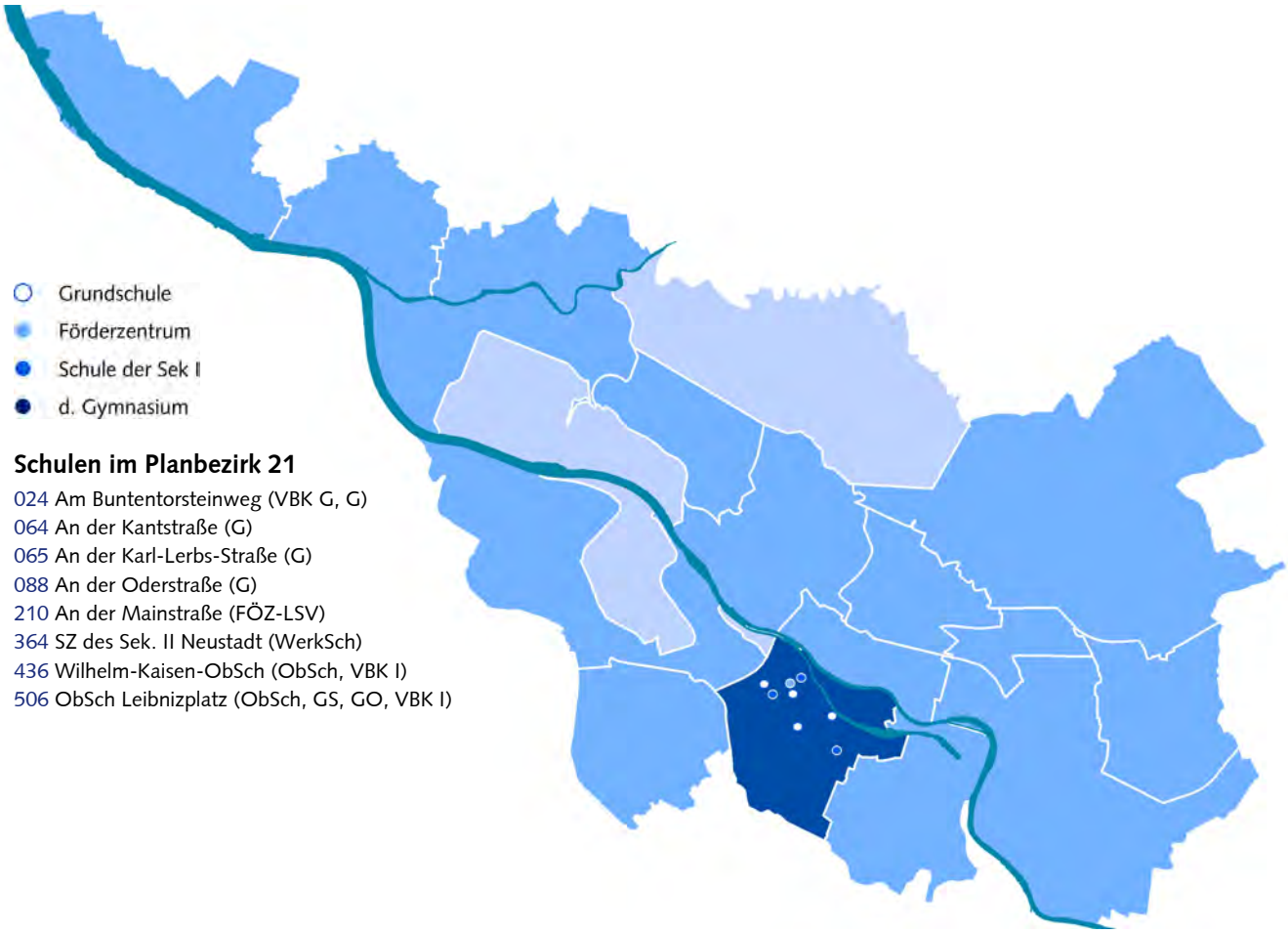

Schulen im Planbezirk 21

024 Am Buntentorsteinweg (VBK G, G)
064 An der Kantstraße (G)
065 An der Karl-Lerbs-Straße (G)
088 An der Oderstraße (G)
210 An der Mainstraße (FÖZ-LSV)
364 SZ des Sek. II Neustadt (WerkSch)
436 Wilhelm-Kaisen-ObSch (ObSch, VBK I)
506 ObSch Leibnizplatz (ObSch, GS, GO, VBK I)

Entwicklung der Schülerzahlen im Planbezirk 21 - Neustadt

Verlaufsstatistik der letzten 5 Jahre

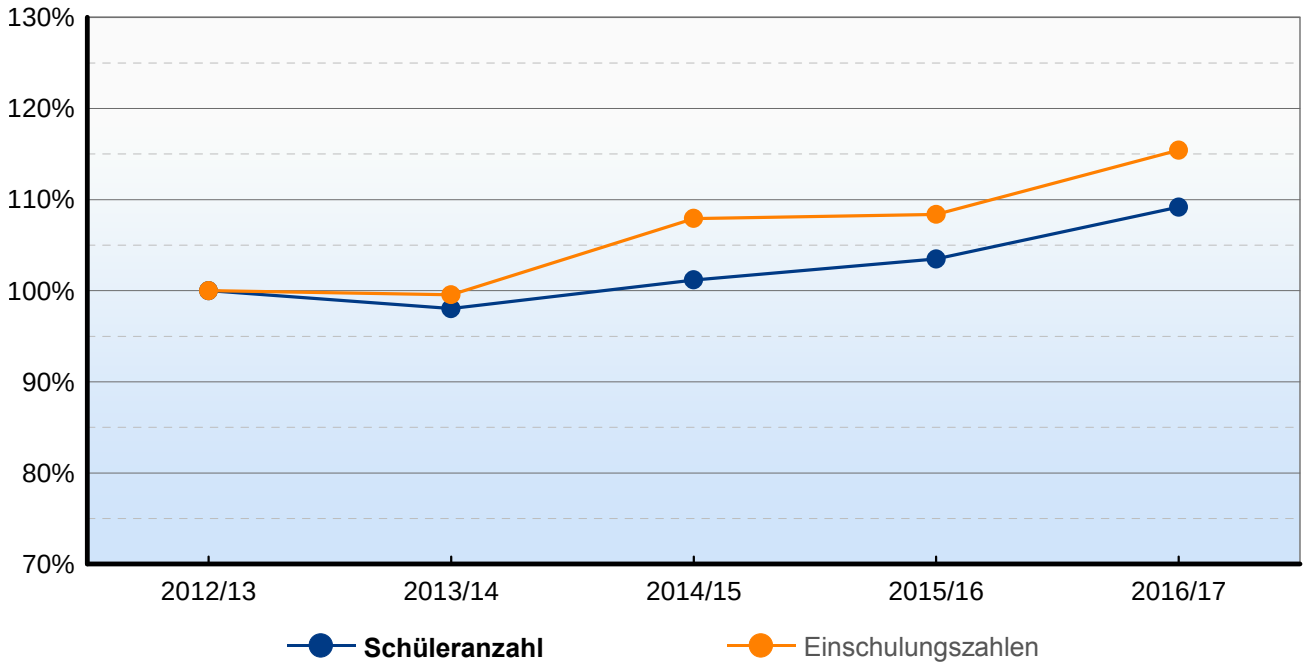

Schülerzahlen

Stand: 17.10.2016

Schule	Klassenstufe	Klassen-verbände Anzahl	Klassen-verbände Freq.	Schüler/innen Gesamt Anzahl	Schüler/innen weibl. Anzahl	Schüler/innen männl. Anzahl	Ausländer %	Ausländer Anzahl	Ausländer weibl.
024 - Schule am Buntentorsteinweg									
	VBK G	1	11,0	11	4	7	90,9	10	3
	G 1	3	21,7	65	31	34	10,8	7	6
	G 2	3	24,7	74	40	34	21,6	16	11
	G 3	3	18,3	55	32	23	3,6	2	2
	G 4	3	22,7	68	30	38	8,8	6	2
	Summe G	12	21,8	262	133	129	11,8	31	21
	Gesamt	**13**		**273**	**137**	**136**	**15,0**	**41**	**24**
064 - Schule an der Kantstraße									
	VBK G	1	4,0	4	0	4	100,0	4	0
	G 1	2	24,5	49	26	23	8,2	4	3
	G 2	2	24,0	48	21	27	0	0	0
	G 3	2	23,5	47	16	31	6,4	3	0
	G 4	2	23,0	46	25	21	6,5	3	1
	Summe G	8	23,8	190	88	102	5,3	10	4
	Gesamt	**9**		**194**	**88**	**106**	**7,2**	**14**	**4**
065 - Schule an der Karl-Lerbs-Straße									
	VBK G	1	8,0	8	6	2	100,0	8	6
	G 1	4	20,8	83	40	43	20,5	17	9
	G 2	4	21,3	85	46	39	12,9	11	7
	G 3	4	22,0	88	31	57	12,5	11	6
	G 4	4	18,3	73	33	40	13,7	10	6
	Summe G	16	20,6	329	150	179	14,9	49	28
	Gesamt	**17**		**337**	**156**	**181**	**16,9**	**57**	**34**
088 - Schule an der Oderstraße									
	VBK G	1	9,0	9	4	5	100,0	9	4
	G 1	3	22,7	68	29	39	16,2	11	4
	G 2	3	21,0	63	26	37	19,0	12	4
	G 3	3	19,7	59	27	32	20,3	12	2
	G 4	3	19,3	58	26	32	20,7	12	7
	Summe G	12	20,7	248	108	140	19,0	47	17
	Gesamt	**13**		**257**	**112**	**145**	**21,8**	**56**	**21**
210 - Schule an der Mainstraße									
	FÖZ-LSV 10	1	5,0	5	3	2	20,0	1	1
	VBK I	2	12,5	25	8	17	100,0	25	8
	Gesamt	**3**		**30**	**11**	**19**	**86,7**	**26**	**9**
364 - Schulzentrum des Sekundarbereichs II Neustadt									
	WerkSch 9	1	15,0	15	11	4	33,3	5	3
	WerkSch 10	1	16,0	16	9	7	25,0	4	1
	WerkSch 11	1	16,0	16	9	7	31,3	5	4
	Summe WerkSch	3	15,7	47	29	18	29,8	14	8
	Gesamt	**3**		**47**	**29**	**18**	**29,8**	**14**	**8**

Schülerzahlen

Stand: 17.10.2016

Schule	Klassenstufe	Klassen-verbände Anzahl	Klassen-verbände Freq.	Schüler/innen Gesamt Anzahl	Schüler/innen weibl. Anzahl	Schüler/innen männl. Anzahl	Ausländer %	Ausländer Anzahl	Ausländer weibl.
436 - Wilhelm-Kaisen-Oberschule									
	VBK I	2	15,5	31	12	19	100,0	31	12
	ObSch 5	4	22,0	88	45	43	27,3	24	11
	ObSch 6	3	18,3	55	28	27	18,2	10	5
	ObSch 7	4	18,5	74	32	42	25,7	19	8
	ObSch 8	4	21,3	85	31	54	18,8	16	9
	ObSch 9	4	21,5	86	37	49	23,3	20	6
	ObSch 10	5	22,4	112	55	57	17,9	20	7
	Summe ObSch	24	20,8	500	228	272	21,8	109	46
	Gesamt	**26**		**531**	**240**	**291**	**26,4**	**140**	**58**
506 - Oberschule am Leibnizplatz									
	VBK I	1	15,0	15	8	7	86,7	13	7
	ObSch 5	4	23,0	92	42	50	7,6	7	7
	ObSch 6	4	22,8	91	31	60	14,3	13	4
	ObSch 7	4	23,3	93	52	41	10,8	10	6
	ObSch 8	4	23,5	94	46	48	10,6	10	4
	ObSch 9	4	21,0	84	38	46	14,3	12	7
	ObSch 10	4	22,0	88	36	52	12,5	11	4
	Summe ObSch	24	22,6	542	245	297	11,6	63	32
	GO E	6	28,7	172	100	72	5,2	9	7
	GO Q1			156	87	69	5,8	9	5
	GO Q2			114	53	61	7,0	8	5
	Summe GO			442	240	202	5,9	26	17
	Gesamt	**31**		**999**	**493**	**506**	**10,2**	**102**	**56**

Planbezirk

23 - Obervieland

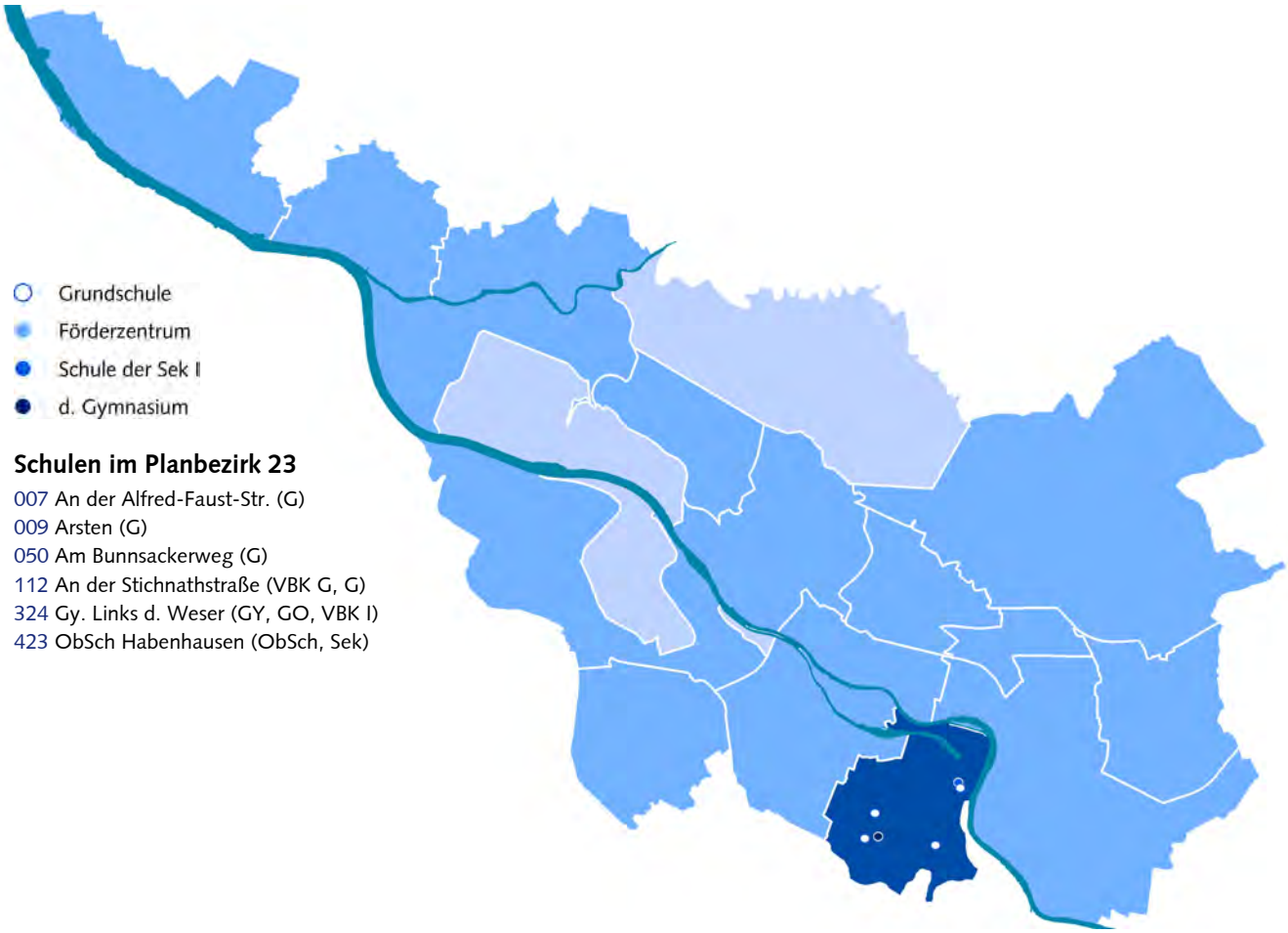

Schulen im Planbezirk 23

007 An der Alfred-Faust-Str. (G)
009 Arsten (G)
050 Am Bunnsackerweg (G)
112 An der Stichnathstraße (VBK G, G)
324 Gy. Links d. Weser (GY, GO, VBK I)
423 ObSch Habenhausen (ObSch, Sek)

Entwicklung der Schülerzahlen im Planbezirk 23 - Obervieland

Verlaufsstatistik der letzten 5 Jahre

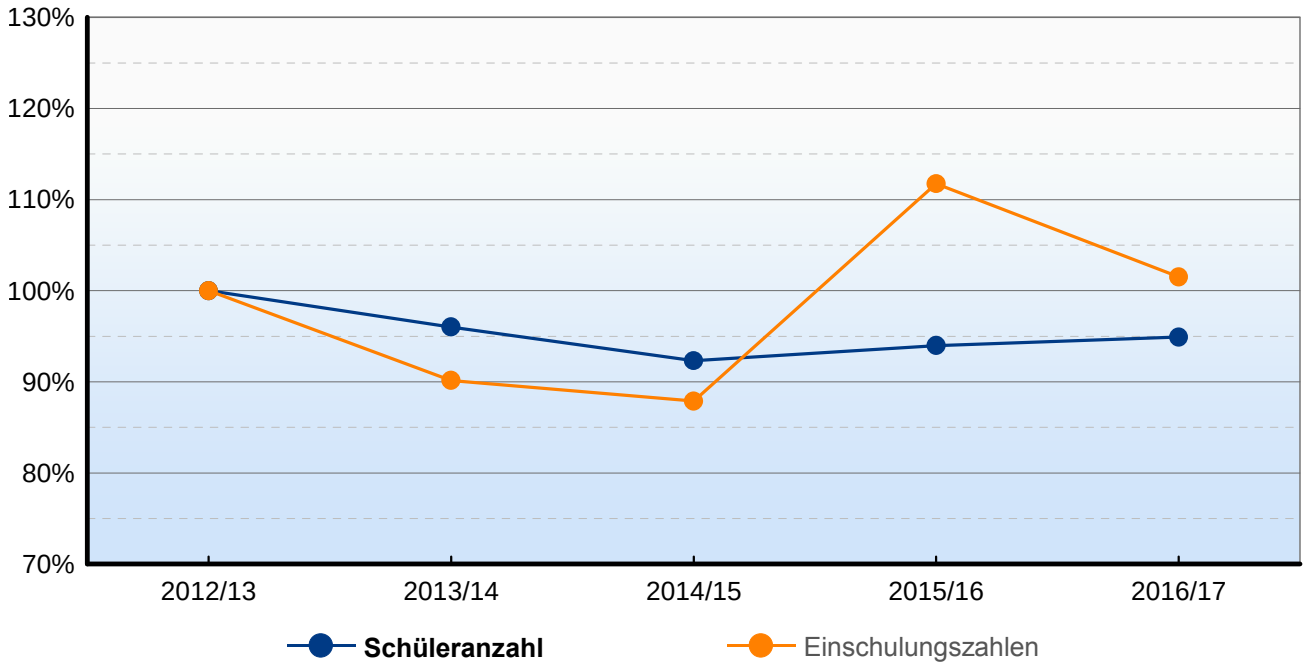

Schülerzahlen

Stand: 17.10.2016

Schule	Klassenstufe	Klassen-verbände Anzahl	Klassen-verbände Freq.	Schüler/innen Gesamt Anzahl	Schüler/innen weibl. Anzahl	Schüler/innen männl. Anzahl	Ausländer %	Ausländer Anzahl	Ausländer weibl.
007 - Schule an der Alfred-Faust-Straße									
	VBK G	1	10,0	10	6	4	90,0	9	5
	G 1	4	22,3	89	50	39	11,2	10	6
	G 2	5	20,6	103	47	56	18,4	19	7
	G 3	4	21,8	87	47	40	10,3	9	4
	G 4	4	20,3	81	45	36	7,4	6	2
	Summe G	17	21,2	360	189	171	12,2	44	19
	Gesamt	**18**		**370**	**195**	**175**	**14,3**	**53**	**24**
009 - Schule Arsten									
	VBK G	1	7,0	7	4	3	100,0	7	4
	G 1	3	17,7	53	22	31	9,4	5	3
	G 2	4	18,8	75	40	35	5,3	4	1
	G 3	2	20,5	41	28	13	7,3	3	2
	G 4	3	21,3	64	30	34	7,8	5	3
	Summe G	12	19,4	233	120	113	7,3	17	9
	Gesamt	**13**		**240**	**124**	**116**	**10,0**	**24**	**13**
050 - Schule am Bunnsackerweg									
	G 1	3	21,0	63	32	31	1,6	1	1
	G 2	3	21,7	65	29	36	3,1	2	1
	G 3	3	19,3	58	29	29	3,4	2	1
	G 4	3	21,0	63	28	35	3,2	2	1
	Summe G	12	20,8	249	118	131	2,8	7	4
	Gesamt	**12**		**249**	**118**	**131**	**2,8**	**7**	**4**
112 - Schule an der Stichnathstraße									
	VBK G	1	10,0	10	5	5	100,0	10	5
	G 1	3	18,3	55	25	30	18,2	10	4
	G 2	3	19,0	57	32	25	31,6	18	11
	G 3	3	22,0	66	40	26	28,8	19	9
	G 4	3	20,0	60	24	36	23,3	14	6
	Summe G	12	19,8	238	121	117	25,6	61	30
	Gesamt	**13**		**248**	**126**	**122**	**28,6**	**71**	**35**
324 - Gymnasium Links der Weser									
	VBK I	2	18,0	36	20	16	100,0	36	20
	GY 5	6	22,5	135	59	76	10,4	14	8
	GY 6	6	22,3	134	52	82	11,2	15	10
	GY 7	6	22,0	132	58	74	12,9	17	12
	GY 8	7	21,4	150	64	86	12,0	18	11
	GY 9	6	24,3	146	66	80	11,6	17	8
	GY 10	5	26,2	131	66	65	10,7	14	9
	Summe GY	36	23,0	828	365	463	11,5	95	58
	GO E	6	24,2	145	67	78	6,9	10	4
	GO Q1			77	33	44	13,0	10	2
	GO Q2			105	52	53	6,7	7	5
	Summe GO			327	152	175	8,3	27	11
	Gesamt	**44**		**1.191**	**537**	**654**	**13,3**	**158**	**89**

Schülerzahlen

Stand: 17.10.2016

Schule	Klassenstufe	Klassen-verbände Anzahl	Klassen-verbände Freq.	Schüler/innen Gesamt Anzahl	Schüler/innen weibl. Anzahl	Schüler/innen männl. Anzahl	Ausländer %	Ausländer Anzahl	Ausländer weibl.
423 - Oberschule Habenhausen									
	VBK I	1	17,0	17	8	9	100,0	17	8
	ObSch 5	6	19,2	115	64	51	13,0	15	8
	ObSch 6	4	20,5	82	39	43	8,5	7	4
	ObSch 7	4	21,8	87	45	42	11,5	10	5
	ObSch 8	5	23,0	115	50	65	3,5	4	1
	ObSch 9	4	24,0	96	43	53	5,2	5	1
	ObSch 10	4	23,5	94	48	46	10,6	10	5
	Summe ObSch	27	21,8	589	289	300	8,7	51	24
	Gesamt	**28**		**606**	**297**	**309**	**11,2**	**68**	**32**

Planbezirk

24 - Huchting

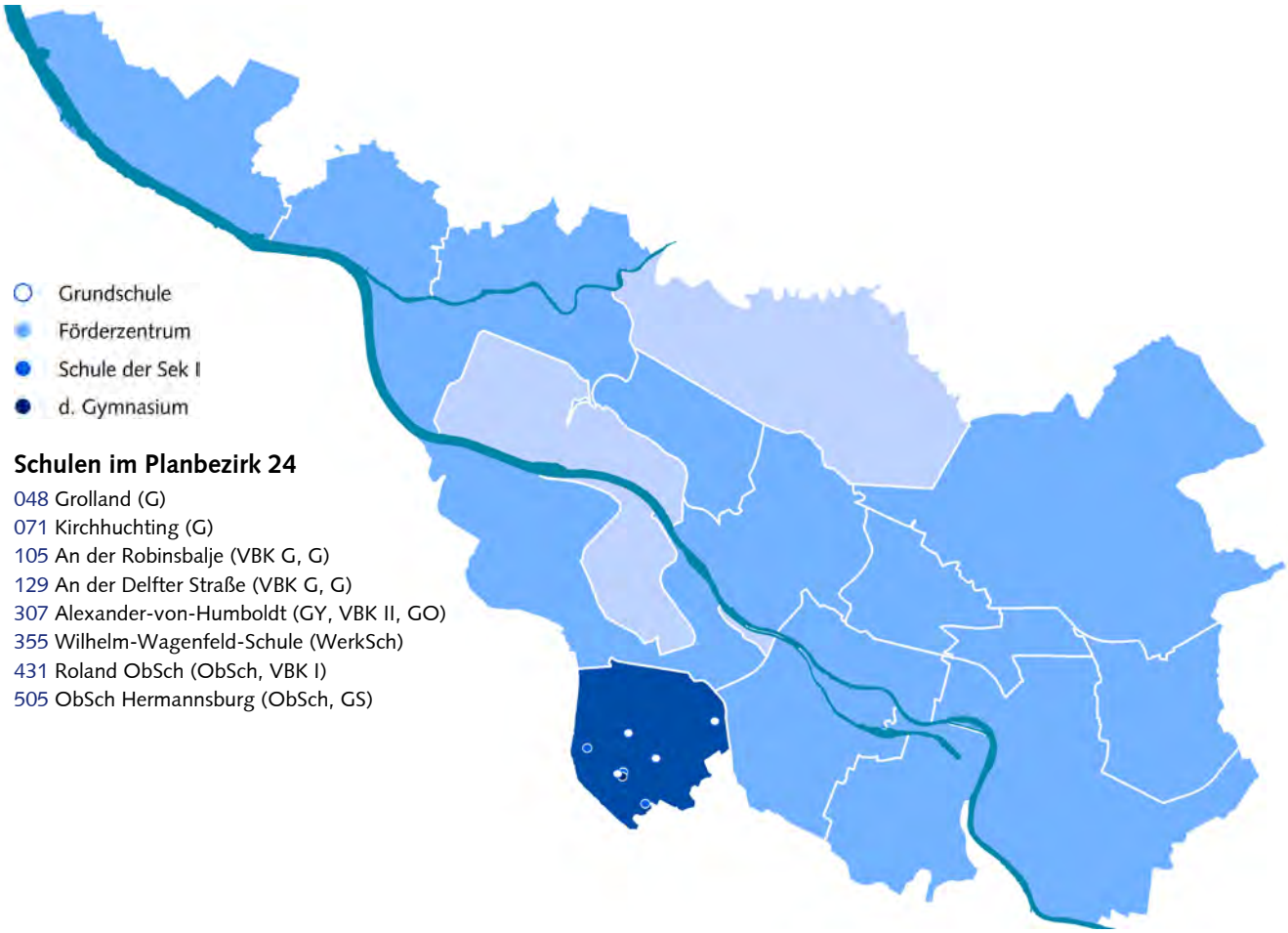

Schulen im Planbezirk 24

048 Grolland (G)
071 Kirchhuchting (G)
105 An der Robinsbalje (VBK G, G)
129 An der Delfter Straße (VBK G, G)
307 Alexander-von-Humboldt (GY, VBK II, GO)
355 Wilhelm-Wagenfeld-Schule (WerkSch)
431 Roland ObSch (ObSch, VBK I)
505 ObSch Hermannsburg (ObSch, GS)

Entwicklung der Schülerzahlen im Planbezirk 24 - Huchting

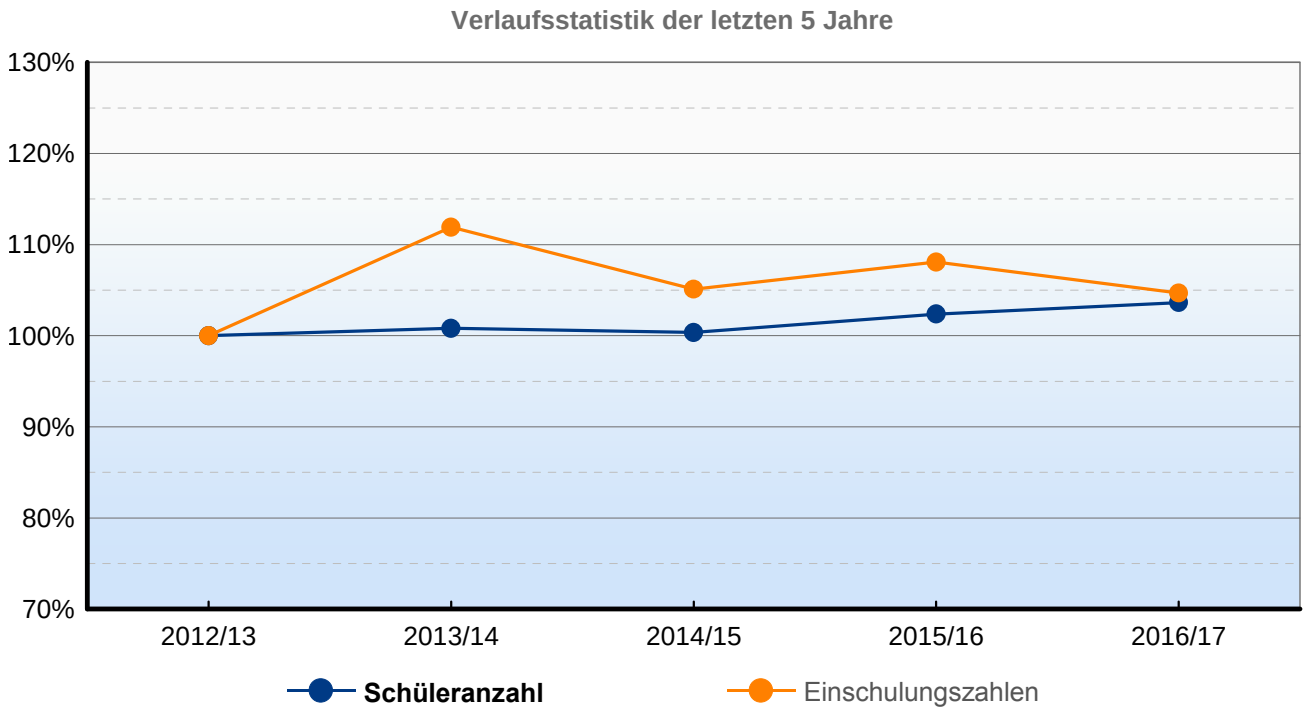

Schülerzahlen

Stand: 17.10.2016

Schule	Klassenstufe	Klassen-verbände Anzahl	Klassen-verbände Freq.	Schüler/innen Gesamt Anzahl	Schüler/innen weibl. Anzahl	Schüler/innen männl. Anzahl	Ausländer %	Ausländer Anzahl	Ausländer weibl.
048 - Schule Grolland									
	VBK G	1	7,0	7	3	4	100,0	7	3
	G 1	2	22,0	44	23	21	6,8	3	2
	G 2	2	23,5	47	27	20	4,3	2	1
	G 3	2	24,0	48	20	28	10,4	5	1
	G 4	2	24,0	48	28	20	2,1	1	0
	Summe G	8	23,4	187	98	89	5,9	11	4
	Gesamt	**9**		**194**	**101**	**93**	**9,3**	**18**	**7**
071 - Schule Kirchhuchting									
	G 1	2	16,0	32	13	19	28,1	9	3
	G 2	2	21,0	42	21	21	19,0	8	4
	G 3	2	21,5	43	20	23	34,9	15	3
	G 4	2	21,5	43	25	18	11,6	5	3
	Summe G	8	20,0	160	79	81	23,1	37	13
	Gesamt	**8**		**160**	**79**	**81**	**23,1**	**37**	**13**
105 - Schule an der Robinsbalje									
	VBK G	1	10,0	10	3	7	100,0	10	3
	G 1	4	17,3	69	33	36	44,9	31	14
	G 2	3	20,0	60	26	34	33,3	20	10
	G 3	3	20,3	61	29	32	26,2	16	10
	G 4	4	21,5	86	43	43	34,9	30	14
	Summe G	14	19,7	276	131	145	35,1	97	48
	Gesamt	**15**		**286**	**134**	**152**	**37,4**	**107**	**51**
129 - Schule an der Delfter Straße									
	VBK G	1	10,0	10	7	3	100,0	10	7
	G 1	5	21,6	108	42	66	18,5	20	7
	G 2	5	21,6	108	48	60	17,6	19	9
	G 3	5	20,8	104	55	49	13,5	14	7
	G 4	5	24,4	122	54	68	16,4	20	6
	Summe G	20	22,1	442	199	243	16,5	73	29
	Gesamt	**21**		**452**	**206**	**246**	**18,4**	**83**	**36**
307 - Alexander-von-Humboldt-Gymnasium									
	VBK I	2	17,5	35	13	22	100,0	35	13
	GY 5	4	27,0	108	57	51	13,9	15	5
	GY 6	4	22,5	90	49	41	10,0	9	5
	GY 7	4	26,3	105	51	54	8,6	9	5
	GY 8	4	23,3	93	50	43	16,1	15	4
	GY 9	4	30,3	121	62	59	13,2	16	9
	Summe GY	20	25,9	517	269	248	12,4	64	28
	VBK II	2	17,5	35	9	26	100,0	35	9
	GO E	5	22,0	110	61	49	20,0	22	13
	GO Q1			114	51	63	14,9	17	9
	GO Q2			94	51	43	16,0	15	9
	Summe GO			318	163	155	17,0	54	31
	Gesamt	**29**		**905**	**454**	**451**	**20,8**	**188**	**81**

Schülerzahlen

Stand: 17.10.2016

Schule	Klassenstufe	Klassen-verbände Anzahl	Klassen-verbände Freq.	Schüler/innen Gesamt Anzahl	Schüler/innen weibl. Anzahl	Schüler/innen männl. Anzahl	Ausländer %	Ausländer Anzahl	Ausländer weibl.
355 - Wilhelm Wagenfeld Schule									
	WerkSch 9	1	15,0	15	15	0	40,0	6	6
	WerkSch 10	1	13,0	13	13	0	46,2	6	6
	WerkSch 11	1	11,0	11	10	1	18,2	2	1
	Summe WerkSch	3	13,0	39	38	1	35,9	14	13
	Gesamt	**3**		**39**	**38**	**1**	**35,9**	**14**	**13**
431 - Roland zu Bremen Oberschule									
	VBK I	2	15,0	30	14	16	100,0	30	14
	ObSch 5	4	21,8	87	43	44	21,8	19	10
	ObSch 6	4	19,5	78	36	42	26,9	21	10
	ObSch 7	4	21,0	84	50	34	25,0	21	10
	ObSch 8	4	23,3	93	50	43	20,4	19	7
	ObSch 9	3	22,0	66	26	40	25,8	17	6
	ObSch 10	3	24,0	72	34	38	31,9	23	10
	Summe ObSch	22	21,8	480	239	241	25,0	120	53
	Gesamt	**24**		**510**	**253**	**257**	**29,4**	**150**	**67**
505 - Oberschule an der Hermannsburg									
	VBK I	1	9,0	9	4	5	100,0	9	4
	ObSch 5	3	19,0	57	25	32	21,1	12	4
	ObSch 6	3	19,0	57	18	39	24,6	14	6
	ObSch 7	3	16,3	49	19	30	12,2	6	1
	ObSch 8	3	22,7	68	28	40	10,3	7	3
	ObSch 9	4	23,0	92	36	56	20,7	19	6
	ObSch 10	4	21,5	86	39	47	16,3	14	6
	Summe ObSch	20	20,5	409	165	244	17,6	72	26
	Gesamt	**21**		**418**	**169**	**249**	**19,4**	**81**	**30**

Planbezirk

25 - Woltmershausen

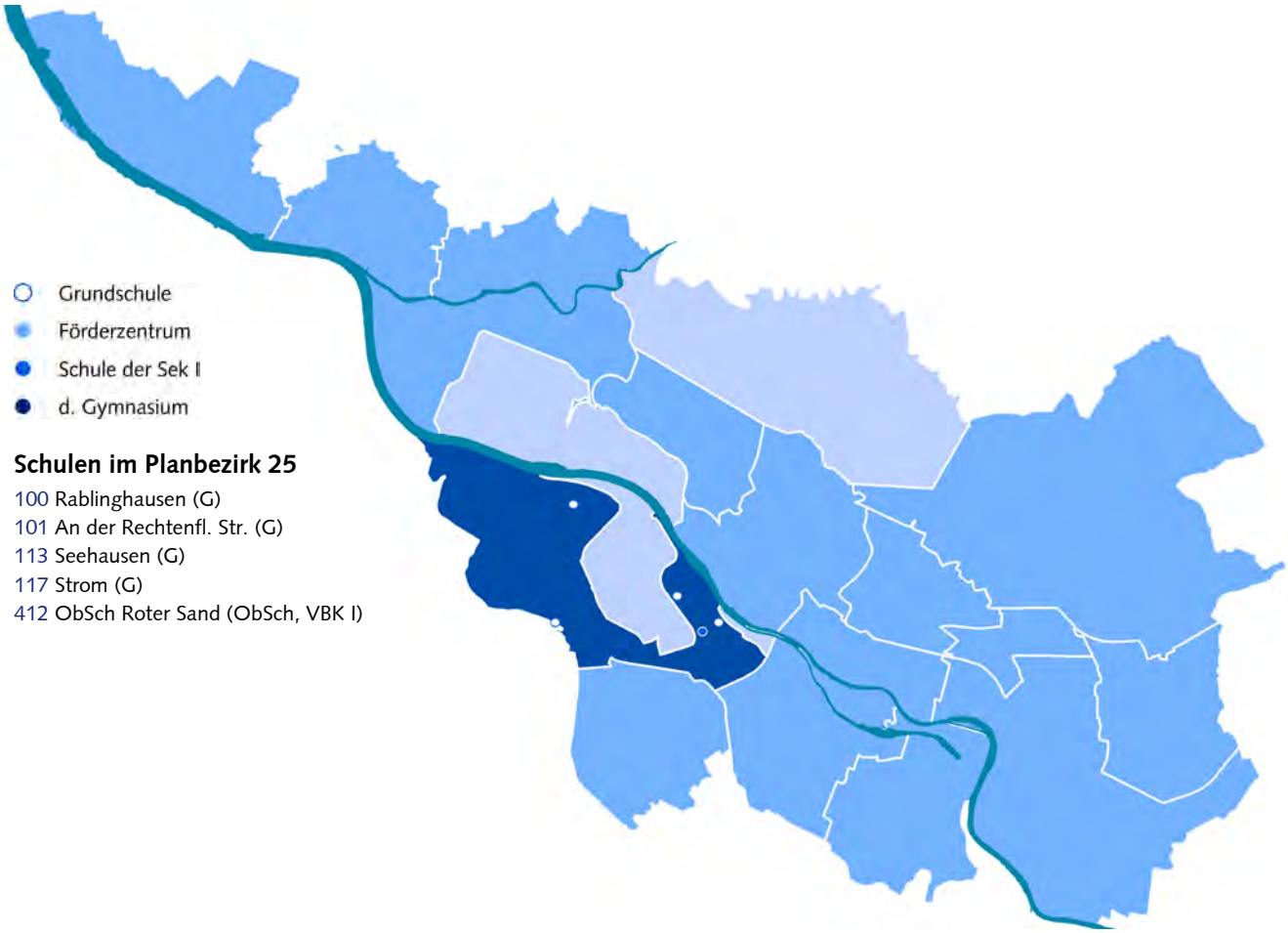

Schulen im Planbezirk 25

100 Rablinghausen (G)
101 An der Rechtenfl. Str. (G)
113 Seehausen (G)
117 Strom (G)
412 ObSch Roter Sand (ObSch, VBK I)

Entwicklung der Schülerzahlen im Planbezirk 25 - Woltmershausen

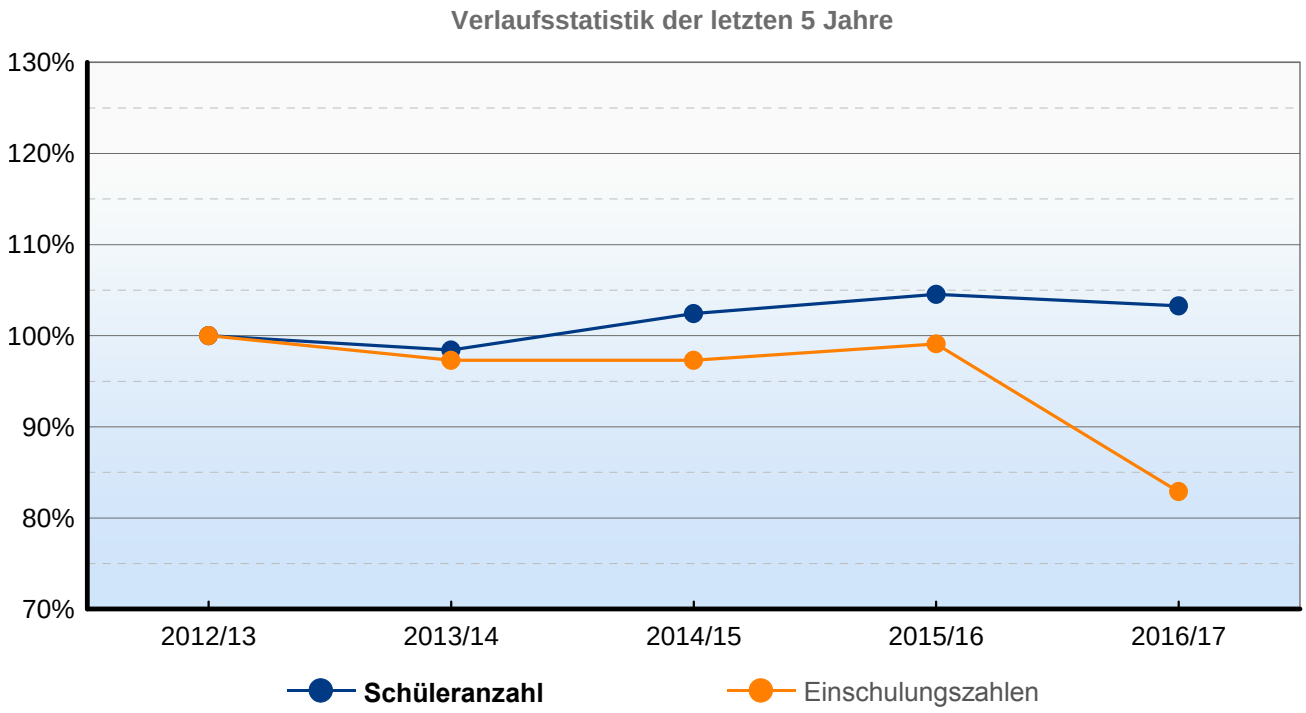

Schule	Klassenstufe	Klassen-verbände Anzahl	Klassen-verbände Freq.	Schüler/innen Gesamt Anzahl	weibl. Anzahl	männl. Anzahl	Ausländer %	Ausländer Anzahl	Ausländer weibl.
100 - Schule Rablinghausen									
	G 1	2	17,5	35	18	17	2,9	1	0
	G 2	2	21,0	42	23	19	9,5	4	1
	G 3	2	21,5	43	25	18	9,3	4	3
	G 4	2	22,0	44	19	25	15,9	7	2
	Summe G	8	20,5	164	85	79	9,8	16	6
	Gesamt	**8**		**164**	**85**	**79**	**9,8**	**16**	**6**
101 - Schule an der Rechtenflether Str.									
	VBK G	1	8,0	8	5	3	87,5	7	4
	G 1	3	16,3	49	25	24	22,4	11	5
	G 2	3	20,0	60	27	33	11,7	7	1
	G 3	3	18,0	54	31	23	24,1	13	9
	G 4	3	21,0	63	31	32	14,3	9	3
	Summe G	12	18,8	226	114	112	17,7	40	18
	Gesamt	**13**		**234**	**119**	**115**	**20,1**	**47**	**22**
113 - Schule Seehausen									
	G 1	1	8,0	8	3	5	0	0	0
	G 2			8	3	5	0	0	0
	G 3	1	14,0	14	7	7	0	0	0
	G 4			3	1	2	0	0	0
	Summe G		16,5	33	14	19	0	0	0
	Gesamt	**2**		**33**	**14**	**19**	**0**	**0**	**0**
117 - Schule Strom									
	G 1			4	2	2	0	0	0
	G 2	1	7,0	7	2	5	0	0	0
	G 3	1	8,0	8	6	2	0	0	0
	G 4			3	2	1	0	0	0
	Summe G		11,0	22	12	10	0	0	0
	Gesamt	**2**		**22**	**12**	**10**	**0**	**0**	**0**
412 - Oberschule Roter Sand									
	VBK I	1	17,0	17	6	11	100,0	17	6
	ObSch 5	4	21,0	84	43	41	11,9	10	4
	ObSch 6	4	16,5	66	33	33	13,6	9	8
	ObSch 7	4	19,5	78	29	49	10,3	8	3
	ObSch 8	3	23,3	70	32	38	11,4	8	2
	ObSch 9	4	24,8	99	63	36	19,2	19	15
	ObSch 10	5	22,4	112	56	56	15,2	17	10
	Summe ObSch	24	21,2	509	256	253	13,9	71	42
	Gesamt	**25**		**526**	**262**	**264**	**16,7**	**88**	**48**

Planbezirk

31 - Mitte/östl. Vorstadt

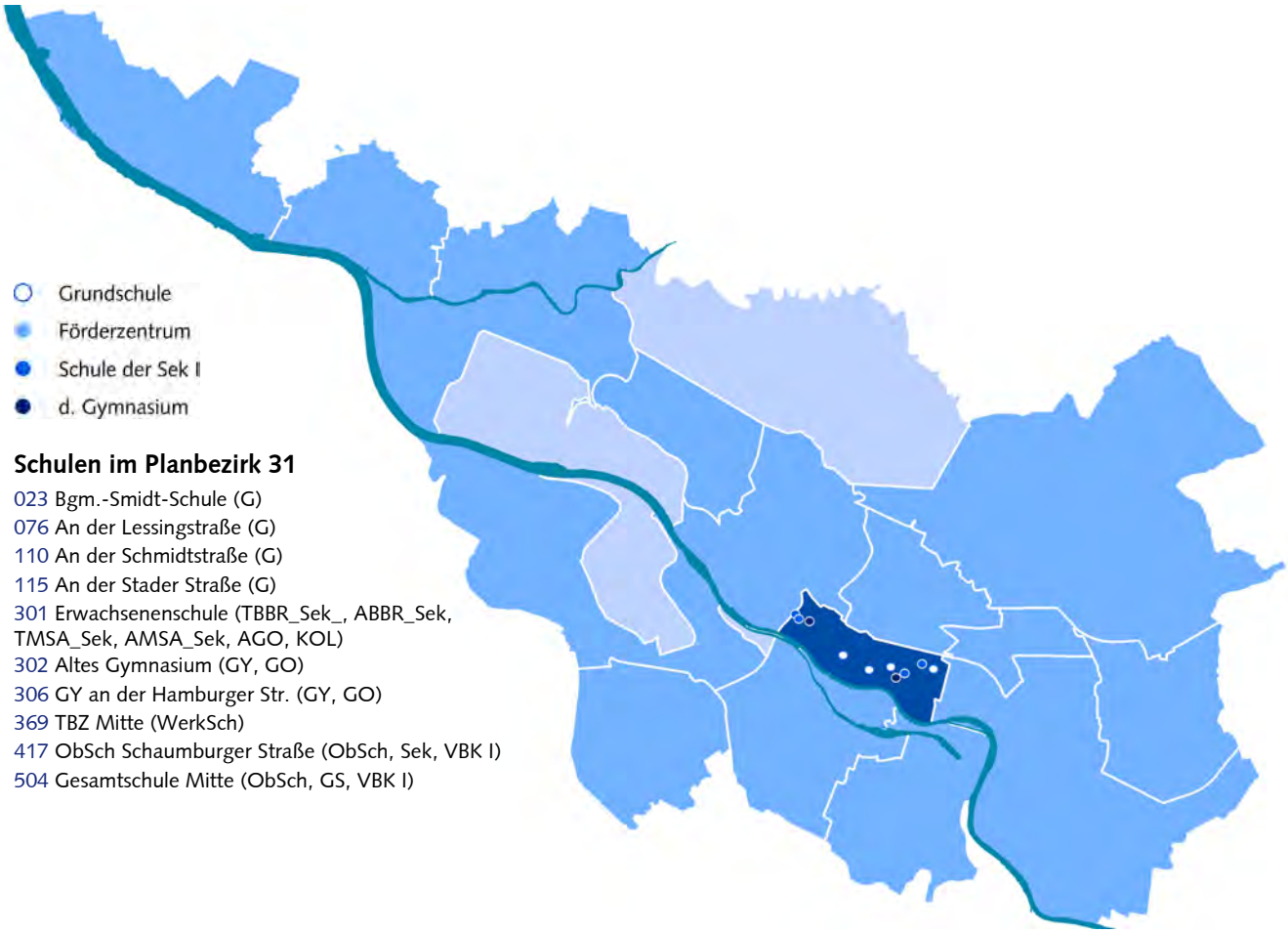

Schulen im Planbezirk 31

023 Bgm.-Smidt-Schule (G)
076 An der Lessingstraße (G)
110 An der Schmidtstraße (G)
115 An der Stader Straße (G)
301 Erwachsenenschule (TBBR_Sek_, ABBR_Sek, TMSA_Sek, AMSA_Sek, AGO, KOL)
302 Altes Gymnasium (GY, GO)
306 GY an der Hamburger Str. (GY, GO)
369 TBZ Mitte (WerkSch)
417 ObSch Schaumburger Straße (ObSch, Sek, VBK I)
504 Gesamtschule Mitte (ObSch, GS, VBK I)

Entwicklung der Schülerzahlen im Planbezirk 31 - Mitte/östl. Vorstadt

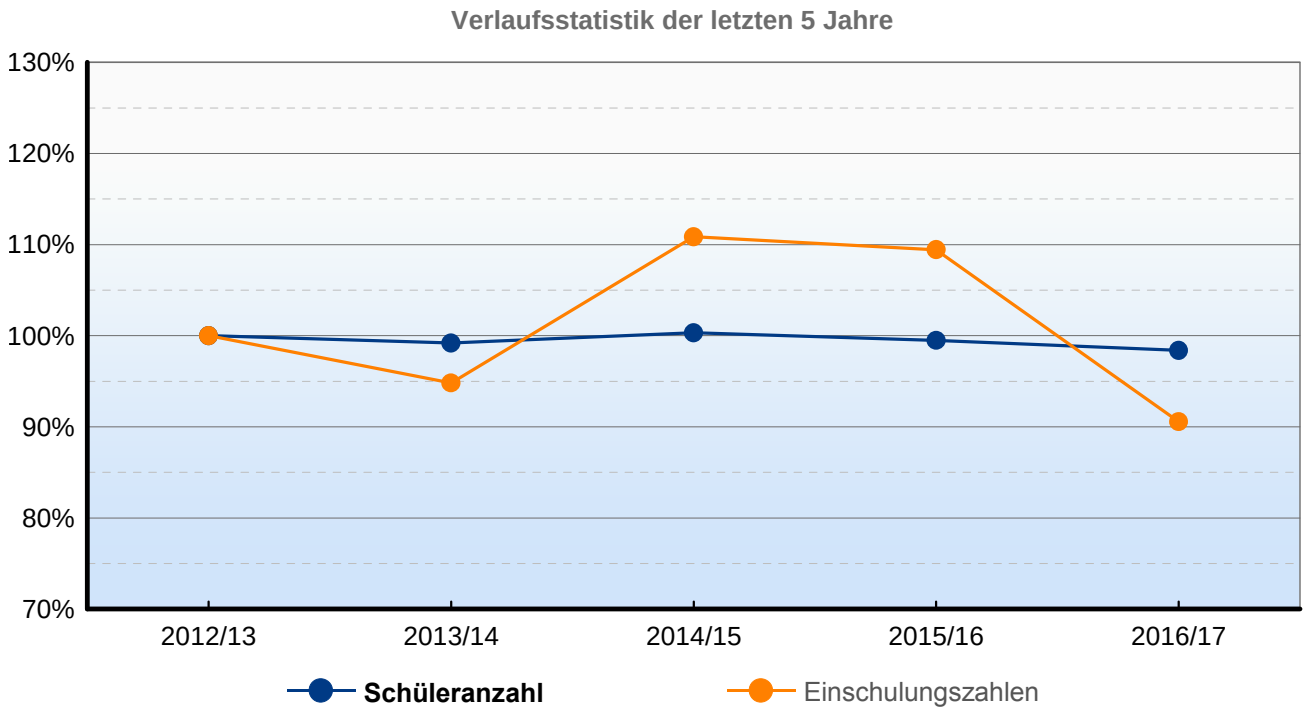

Schülerzahlen

Stand: 17.10.2016

Schule	Klassenstufe	Klassen-verbände Anzahl	Klassen-verbände Freq.	Schüler/innen Gesamt Anzahl	weibl. Anzahl	männl. Anzahl	Ausländer %	Ausländer Anzahl	Ausländer weibl.
023 - Bürgermeister-Smidt-Schule									
	VBK G	1	11,0	11	4	7	100,0	11	4
	G 1	2	11,5	23	9	14	13,0	3	1
	G 2	2	23,5	47	26	21	21,3	10	6
	G 3	2	22,0	44	21	23	6,8	3	0
	G 4	2	22,0	44	19	25	9,1	4	0
	Summe G	8	19,8	158	75	83	12,7	20	7
	Gesamt	**9**		**169**	**79**	**90**	**18,3**	**31**	**11**
076 - Schule an der Lessingstraße									
	G 1	3	20,0	60	29	31	5,0	3	2
	G 2	4	19,0	76	40	36	1,3	1	0
	G 3	3	19,3	58	22	36	3,4	2	0
	G 4	3	19,7	59	19	40	3,4	2	1
	Summe G	13	19,5	253	110	143	3,2	8	3
	Gesamt	**13**		**253**	**110**	**143**	**3,2**	**8**	**3**
110 - Schule an der Schmidtstraße									
	G 1	2	19,5	39	19	20	10,3	4	2
	G 2	2	24,0	48	24	24	6,3	3	0
	G 3	2	24,0	48	25	23	4,2	2	2
	G 4	2	22,0	44	28	16	6,8	3	2
	Summe G	8	22,4	179	96	83	6,7	12	6
	Gesamt	**8**		**179**	**96**	**83**	**6,7**	**12**	**6**
115 - Schule an der Stader Straße									
	G 1	3	21,7	65	28	37	7,7	5	0
	G 2	3	22,3	67	34	33	7,5	5	1
	G 3	4	21,3	85	45	40	5,9	5	4
	G 4	3	21,7	65	27	38	3,1	2	0
	Summe G	13	21,7	282	134	148	6,0	17	5
	Gesamt	**13**		**282**	**134**	**148**	**6,0**	**17**	**5**
302 - Altes Gymnasium									
	VBK I	1	18,0	18	7	11	100,0	18	7
	GY 5	5	26,4	132	81	51	3,8	5	3
	GY 6	4	29,5	118	58	60	5,1	6	3
	GY 7	4	26,8	107	58	49	4,7	5	2
	GY 8	4	26,5	106	54	52	1,9	2	0
	GY 9	4	27,8	111	62	49	5,4	6	6
	Summe GY	21	27,3	574	313	261	4,2	24	14
	GO E	5	27,0	135	76	59	3,0	4	2
	GO Q1			130	82	48	3,1	4	4
	GO Q2			118	55	63	3,4	4	1
	Summe GO			383	213	170	3,1	12	7
	Gesamt	**27**		**975**	**533**	**442**	**5,5**	**54**	**28**

Schülerzahlen

Stand: 17.10.2016

Schule	Klassenstufe	Klassen-verbände Anzahl	Klassen-verbände Freq.	Schüler/innen Gesamt Anzahl	Schüler/innen weibl. Anzahl	Schüler/innen männl. Anzahl	Ausländer %	Ausländer Anzahl	Ausländer weibl.
306 - Gymnasium an der Hamburger Straße									
	VBK I	1	12,0	12	2	10	91,7	11	1
	GY 5	4	27,8	111	60	51	0	0	0
	GY 6	4	27,8	111	63	48	2,7	3	1
	GY 7	4	28,3	113	50	63	1,8	2	0
	GY 8	3	28,0	84	44	40	2,4	2	1
	GY 9	3	29,3	88	46	42	4,5	4	3
	Summe GY	18	28,2	507	263	244	2,2	11	5
	GO E	4	25,3	101	49	52	6,9	7	1
	GO Q1			96	53	43	2,1	2	2
	GO Q2			120	71	49	6,7	8	5
	Summe GO			317	173	144	5,4	17	8
	Gesamt	**23**		**836**	**438**	**398**	**4,7**	**39**	**14**
369 - Technisches Bildungszentrum Mitte									
	WerkSch 9	1	10,0	10	0	10	30,0	3	0
	WerkSch 10	1	16,0	16	3	13	18,8	3	0
	WerkSch 11	1	14,0	14	0	14	7,1	1	0
	Summe WerkSch	3	13,3	40	3	37	17,5	7	0
	Gesamt	**3**		**40**	**3**	**37**	**17,5**	**7**	**0**
417 - Oberschule an der Schaumburger Straße									
	VBK I	1	15,0	15	5	10	86,7	13	4
	ObSch 5	4	16,3	65	26	39	20,0	13	5
	ObSch 6	4	20,5	82	33	49	11,0	9	7
	ObSch 7	5	19,8	99	46	53	20,2	20	7
	ObSch 8	4	20,5	82	35	47	14,6	12	6
	ObSch 9	3	22,0	66	26	40	16,7	11	3
	ObSch 10	3	22,3	67	23	44	20,9	14	7
	Summe ObSch	23	20,0	461	189	272	17,1	79	35
	Gesamt	**24**		**476**	**194**	**282**	**19,3**	**92**	**39**
504 - Gesamtschule Bremen-Mitte an der Hemelinger Straße									
	VBK I	1	18,0	18	6	12	100,0	18	6
	ObSch 5	5	22,4	112	58	54	6,3	7	3
	ObSch 6	5	22,4	112	52	60	5,4	6	4
	ObSch 7	5	23,0	115	52	63	4,3	5	3
	ObSch 8	5	23,0	115	58	57	9,6	11	4
	ObSch 9	5	22,2	111	57	54	5,4	6	3
	ObSch 10	6	22,2	133	57	76	4,5	6	2
	Summe ObSch	31	22,5	698	334	364	5,9	41	19
	Gesamt	**32**		**716**	**340**	**376**	**8,2**	**59**	**25**

Planbezirk

32 - Schwachhausen

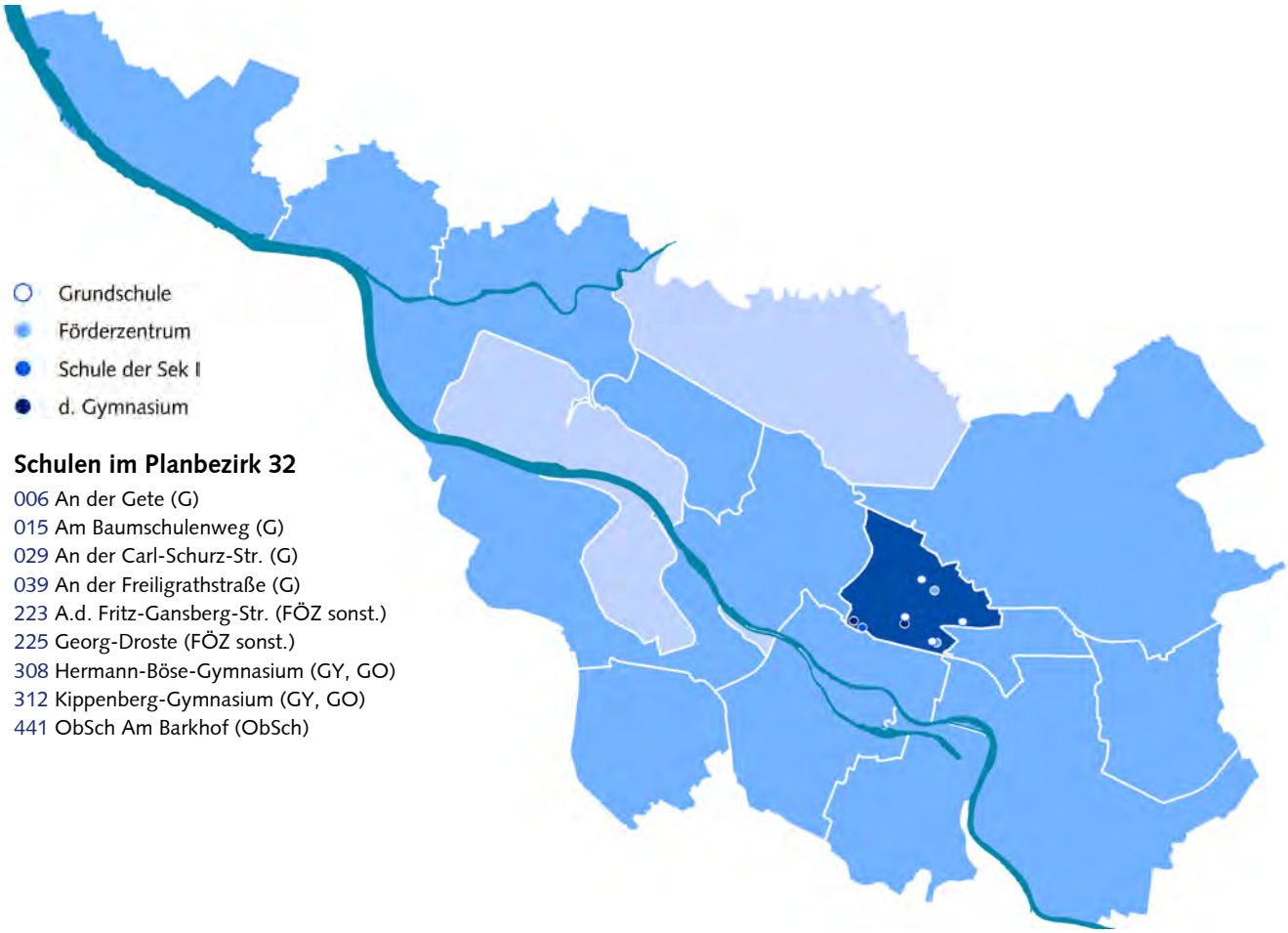

Schulen im Planbezirk 32

006 An der Gete (G)
015 Am Baumschulenweg (G)
029 An der Carl-Schurz-Str. (G)
039 An der Freiligrathstraße (G)
223 A.d. Fritz-Gansberg-Str. (FÖZ sonst.)
225 Georg-Droste (FÖZ sonst.)
308 Hermann-Böse-Gymnasium (GY, GO)
312 Kippenberg-Gymnasium (GY, GO)
441 ObSch Am Barkhof (ObSch)

Entwicklung der Schülerzahlen im Planbezirk 32 - Schwachhausen

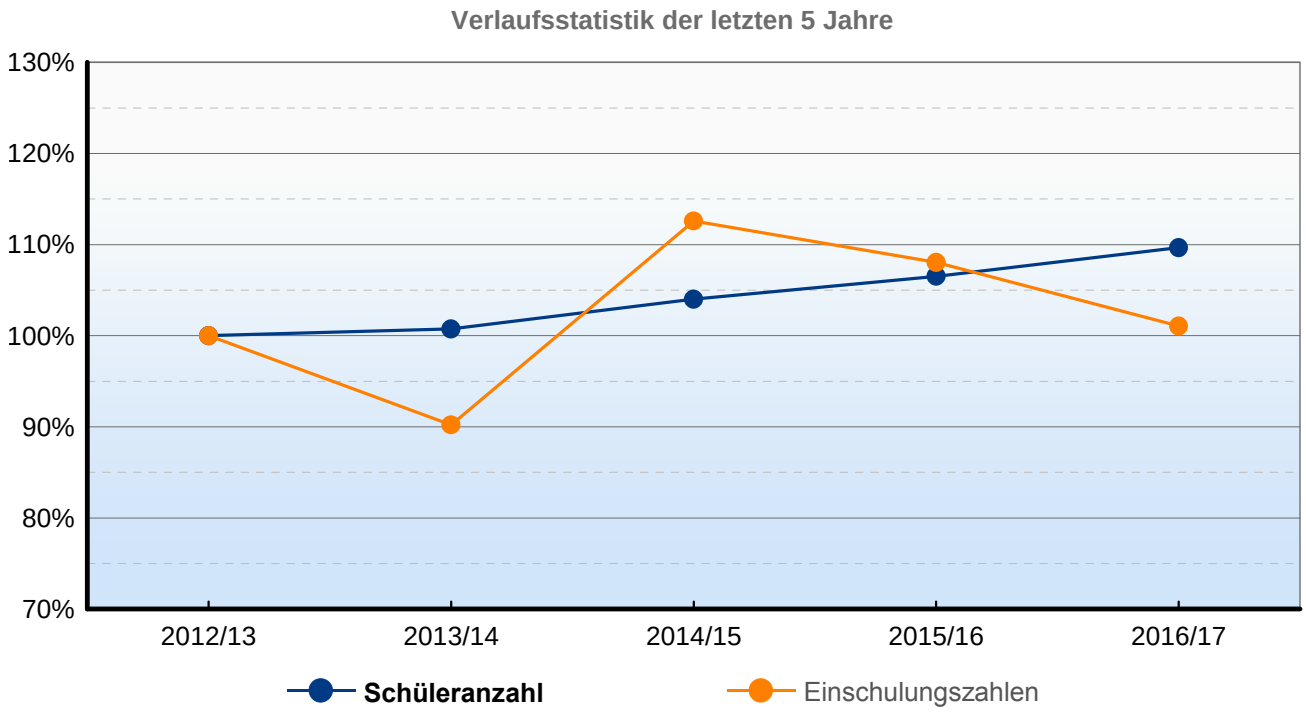

Schülerzahlen

Stand: 17.10.2016

Schule	Klassenstufe	Klassen-verbände Anzahl	Klassen-verbände Freq.	Schüler/innen Gesamt Anzahl	weibl. Anzahl	männl. Anzahl	Ausländer %	Ausländer Anzahl	Ausländer weibl.
006 - Schule An der Gete									
	VBK G	1	7,0	7	3	4	100,0	7	3
	G 1	3	22,7	68	39	29	4,4	3	3
	G 2	3	24,7	74	37	37	8,1	6	2
	G 3	4	23,5	94	39	55	8,5	8	3
	G 4	3	24,0	72	32	40	6,9	5	2
	Summe G	13	23,7	308	147	161	7,1	22	10
	Gesamt	**14**		**315**	**150**	**165**	**9,2**	**29**	**13**
015 - Schule am Baumschulenweg									
	VBK G	1	8,0	8	5	3	100,0	8	5
	G 1	4	22,3	89	44	45	6,7	6	1
	G 2	4	24,0	96	42	54	7,3	7	1
	G 3	4	24,8	99	47	52	6,1	6	2
	G 4	3	24,3	73	34	39	8,2	6	5
	Summe G	15	23,8	357	167	190	7,0	25	9
	Gesamt	**16**		**365**	**172**	**193**	**9,0**	**33**	**14**
029 - Schule an der Carl-Schurz-Straße									
	G 1	3	20,0	60	33	27	6,7	4	2
	G 2	3	22,3	67	38	29	11,9	8	3
	G 3	3	23,3	70	35	35	2,9	2	0
	G 4	3	22,3	67	28	39	7,5	5	3
	Summe G	12	22,0	264	134	130	7,2	19	8
	Gesamt	**12**		**264**	**134**	**130**	**7,2**	**19**	**8**
039 - Schule an der Freiligrathstraße									
	G 1	3	19,7	59	31	28	15,3	9	4
	G 2	3	23,7	71	32	39	8,5	6	3
	G 3	3	20,3	61	35	26	11,5	7	4
	G 4	3	19,3	58	27	31	15,5	9	5
	Summe G	12	20,8	249	125	124	12,4	31	16
	Gesamt	**12**		**249**	**125**	**124**	**12,4**	**31**	**16**
223 - Schule an der Fritz-Gansberg-Straße									
	FÖZ sonst. 2			2	0	2	0	0	0
	FÖZ sonst. 3	1	2,0	2	0	2	0	0	0
	FÖZ sonst. 4	1	6,0	6	0	6	33,3	2	0
	FÖZ sonst. 5	1	7,0	7	0	7	0	0	0
	FÖZ sonst. 6	1	5,0	5	0	5	20,0	1	0
	FÖZ sonst. 7	1	4,0	4	0	4	0	0	0
	FÖZ sonst. 8			4	0	4	50,0	2	0
	FÖZ sonst. 9	1	4,0	4	0	4	0	0	0
	FÖZ sonst. 10	1	9,0	9	0	9	44,4	4	0
	Gesamt	**7**		**43**	**0**	**43**	**20,9**	**9**	**0**

Schule	Klassenstufe	Klassen-verbände Anzahl	Klassen-verbände Freq.	Schüler/innen Gesamt Anzahl	Schüler/innen weibl. Anzahl	Schüler/innen männl. Anzahl	Ausländer %	Ausländer Anzahl	Ausländer weibl.
225 - Georg-Droste-Schule									
	FÖZ sonst. 1	2	6,0	12	3	9	16,7	2	0
	FÖZ sonst. 2	1	9,0	9	3	6	22,2	2	1
	FÖZ sonst. 3	1	8,0	8	5	3	12,5	1	1
	FÖZ sonst. 4	1	4,0	4	0	4	25,0	1	0
	FÖZ sonst. 5	1	6,0	6	0	6	0	0	0
	FÖZ sonst. 6	1	5,0	5	2	3	20,0	1	0
	FÖZ sonst. 7	1	8,0	8	5	3	12,5	1	1
	FÖZ sonst. 8	1	5,0	5	1	4	20,0	1	0
	FÖZ sonst. 9	1	3,0	3	0	3	66,7	2	0
	FÖZ sonst. 10	2	5,0	10	6	4	10,0	1	1
	Gesamt	**12**		**70**	**25**	**45**	**17,1**	**12**	**4**
308 - Hermann-Böse-Gymnasium									
	VBK I	1	18,0	18	5	13	94,4	17	5
	GY 5	4	27,0	108	47	61	5,6	6	4
	GY 6	4	27,3	109	45	64	11,0	12	5
	GY 7	4	27,0	108	53	55	2,8	3	2
	GY 8	4	26,8	107	55	52	7,5	8	6
	GY 9	4	28,3	113	60	53	6,2	7	5
	Summe GY	20	27,3	545	260	285	6,6	36	22
	GO E	5	29,0	145	79	66	5,5	8	5
	GO Q1			148	80	68	7,4	11	5
	GO Q2			110	60	50	10,0	11	7
	Summe GO			403	219	184	7,4	30	17
	Gesamt	**26**		**966**	**484**	**482**	**8,6**	**83**	**44**
312 - Kippenberg-Gymnasium									
	VBK I	1	17,0	17	8	9	100,0	17	8
	GY 5	5	29,2	146	72	74	5,5	8	4
	GY 6	5	29,8	149	86	63	0,7	1	1
	GY 7	5	31,0	155	89	66	3,9	6	4
	GY 8	5	29,8	149	73	76	1,3	2	0
	GY 9	5	30,0	150	76	74	2,7	4	1
	Summe GY	25	30,0	749	396	353	2,8	21	10
	GO E	5	28,2	141	70	71	2,8	4	1
	GO Q1			113	61	52	4,4	5	3
	GO Q2			130	74	56	2,3	3	2
	Summe GO			384	205	179	3,1	12	6
	Gesamt	**31**		**1.150**	**609**	**541**	**4,3**	**50**	**24**
441 - Oberschule Am Barkhof									
	VBK I	1	14,0	14	5	9	100,0	14	5
	ObSch 5	4	19,0	76	35	41	5,3	4	2
	ObSch 6	3	22,0	66	27	39	3,0	2	1
	ObSch 7	3	22,0	66	27	39	10,6	7	1
	ObSch 8	3	22,7	68	36	32	11,8	8	4
	ObSch 9	3	21,3	64	24	40	12,5	8	3
	ObSch 10	3	20,7	62	30	32	4,8	3	0
	Summe ObSch	19	21,2	402	179	223	8,0	32	11
	Gesamt	**20**		**416**	**184**	**232**	**11,1**	**46**	**16**

Planbezirk

33 - Vahr

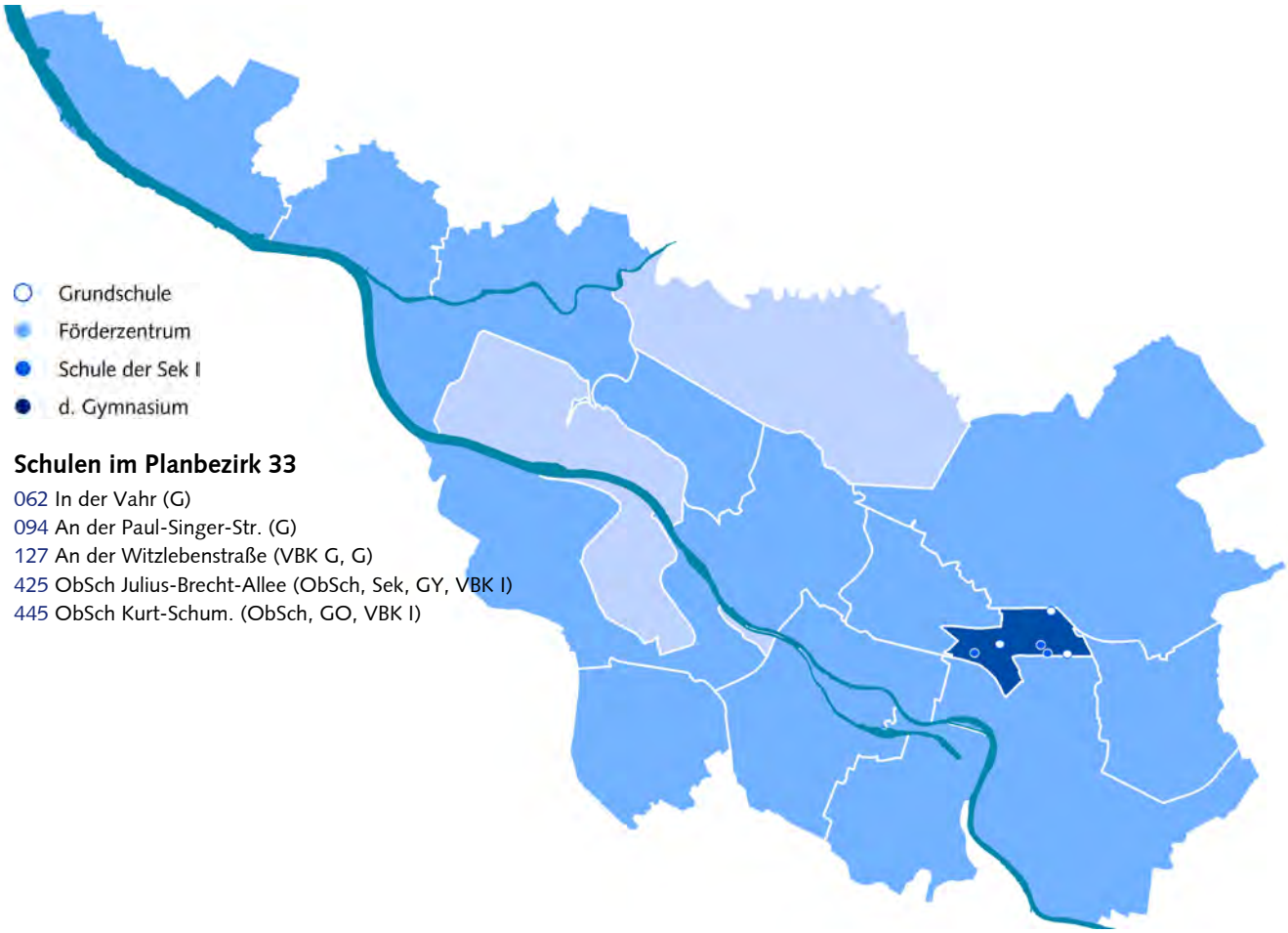

Schulen im Planbezirk 33

062 In der Vahr (G)
094 An der Paul-Singer-Str. (G)
127 An der Witzlebenstraße (VBK G, G)
425 ObSch Julius-Brecht-Allee (ObSch, Sek, GY, VBK I)
445 ObSch Kurt-Schum. (ObSch, GO, VBK I)

Entwicklung der Schülerzahlen im Planbezirk 33 - Vahr

Verlaufsstatistik der letzten 5 Jahre

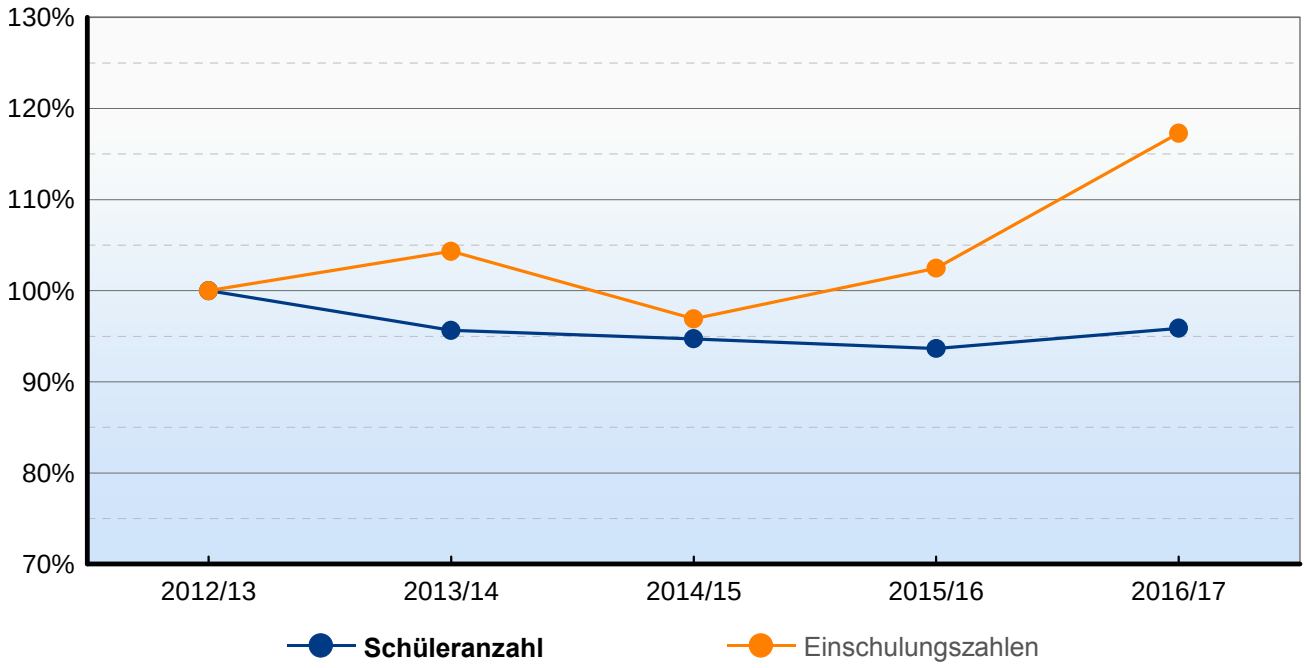

Schülerzahlen

Stand: 17.10.2016

Schule	Klassenstufe	Klassen-verbände Anzahl	Klassen-verbände Freq.	Schüler/innen Gesamt Anzahl	Schüler/innen weibl. Anzahl	Schüler/innen männl. Anzahl	Ausländer %	Ausländer Anzahl	Ausländer weibl.
062 - Schule In der Vahr									
	VBK G	1	11,0	11	4	7	100,0	11	4
	G 1	3	20,0	60	20	40	15,0	9	2
	G 2	3	19,0	57	28	29	10,5	6	4
	G 3	3	19,0	57	28	29	10,5	6	3
	G 4	2	21,0	42	23	19	9,5	4	2
	Summe G	11	19,6	216	99	117	11,6	25	11
	Gesamt	**12**		**227**	**103**	**124**	**15,9**	**36**	**15**
094 - Schule an der Paul-Singer-Straße									
	G 1	3	21,7	65	30	35	21,5	14	7
	G 2	3	20,0	60	31	29	28,3	17	12
	G 3	3	19,7	59	31	28	20,3	12	6
	G 4	3	20,7	62	33	29	16,1	10	4
	Summe G	12	20,5	246	125	121	21,5	53	29
	Gesamt	**12**		**246**	**125**	**121**	**21,5**	**53**	**29**
127 - Schule an der Witzlebenstraße									
	VBK G	1	8,0	8	2	6	100,0	8	2
	G 1	3	20,7	62	23	39	8,1	5	3
	G 2	3	20,0	60	25	35	15,0	9	0
	G 3	3	20,3	61	34	27	24,6	15	7
	G 4	3	22,0	66	35	31	13,6	9	5
	Summe G	12	20,8	249	117	132	15,3	38	15
	Gesamt	**13**		**257**	**119**	**138**	**17,9**	**46**	**17**
425 - Oberschule an der Julius-Brecht-Allee									
	VBK I	1	15,0	15	9	6	100,0	15	9
	ObSch 5	4	16,8	67	27	40	7,5	5	0
	ObSch 6	4	22,5	90	36	54	14,4	13	5
	ObSch 7	5	22,4	112	48	64	13,4	15	6
	ObSch 8	4	23,3	93	41	52	18,3	17	7
	ObSch 9	4	22,8	91	39	52	15,4	14	7
	ObSch 10	4	26,5	106	34	72	17,9	19	7
	Summe ObSch	25	22,4	559	225	334	14,8	83	32
	Gesamt	**26**		**574**	**234**	**340**	**17,1**	**98**	**41**
445 - Oberschule an der Kurt-Schumacher-Allee									
	VBK I	1	15,0	15	5	10	100,0	15	5
	ObSch 5	4	20,8	83	42	41	13,3	11	6
	ObSch 6	4	21,5	86	45	41	8,1	7	4
	ObSch 7	4	22,3	89	46	43	15,7	14	7
	ObSch 8	4	24,0	96	41	55	11,5	11	3
	ObSch 9	4	22,5	90	42	48	16,7	15	6
	ObSch 10	4	23,3	93	48	45	18,3	17	4
	Summe ObSch	24	22,4	537	264	273	14,0	75	30
	GO E	4	26,0	104	61	43	6,7	7	5
	GO Q1			88	50	38	14,8	13	9
	GO Q2			112	54	58	17,0	19	10
	Summe GO			304	165	139	12,8	39	24
	Gesamt	**29**		**856**	**434**	**422**	**15,1**	**129**	**59**

Planbezirk

35 - Horn/Borgf./Oberneuland

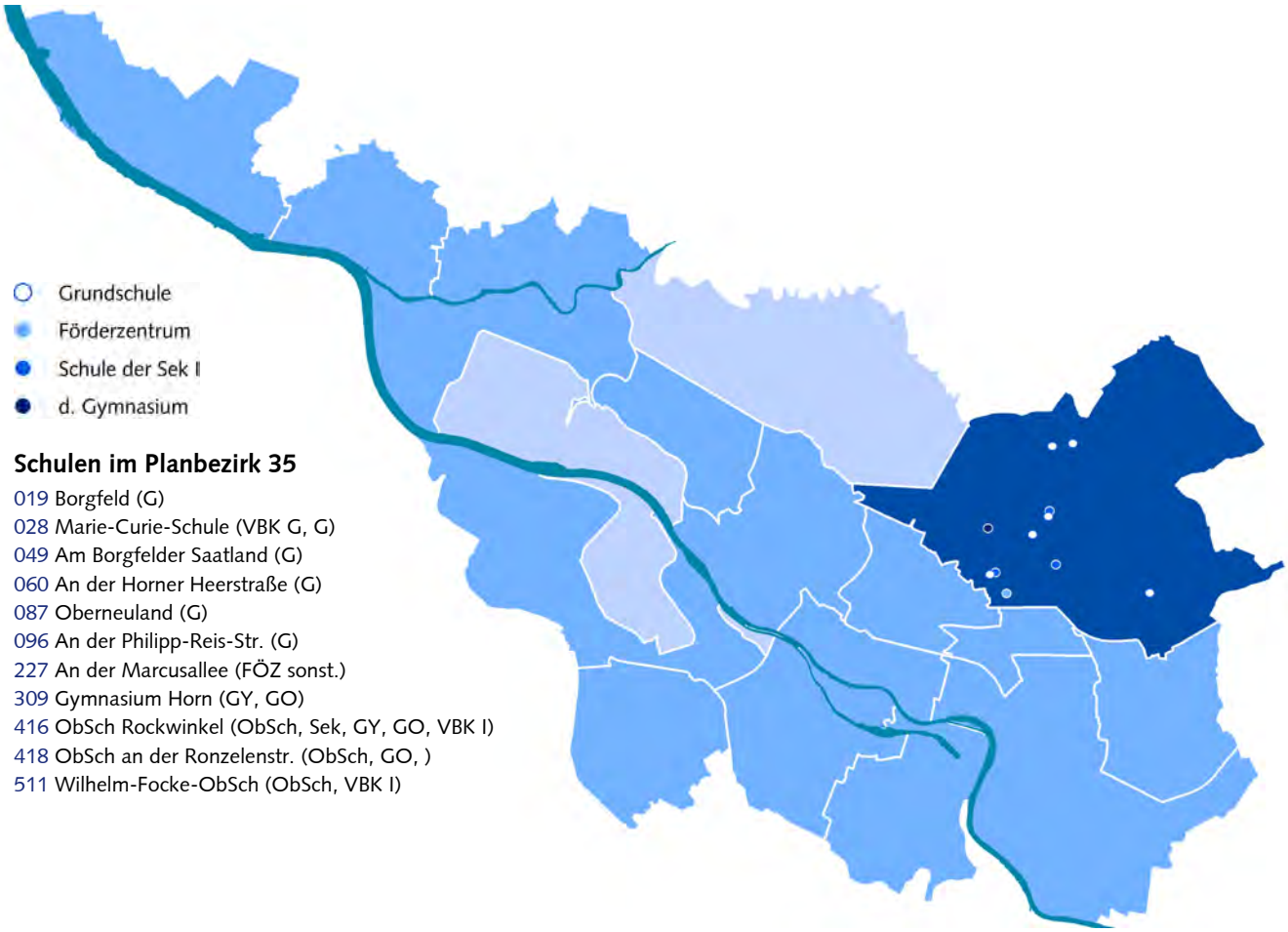

Schulen im Planbezirk 35

019 Borgfeld (G)
028 Marie-Curie-Schule (VBK G, G)
049 Am Borgfelder Saatland (G)
060 An der Horner Heerstraße (G)
087 Oberneuland (G)
096 An der Philipp-Reis-Str. (G)
227 An der Marcusallee (FÖZ sonst.)
309 Gymnasium Horn (GY, GO)
416 ObSch Rockwinkel (ObSch, Sek, GY, GO, VBK I)
418 ObSch an der Ronzelenstr. (ObSch, GO,)
511 Wilhelm-Focke-ObSch (ObSch, VBK I)

Entwicklung der Schülerzahlen im Planbezirk 35 - Horn/Borgf./Oberneuland

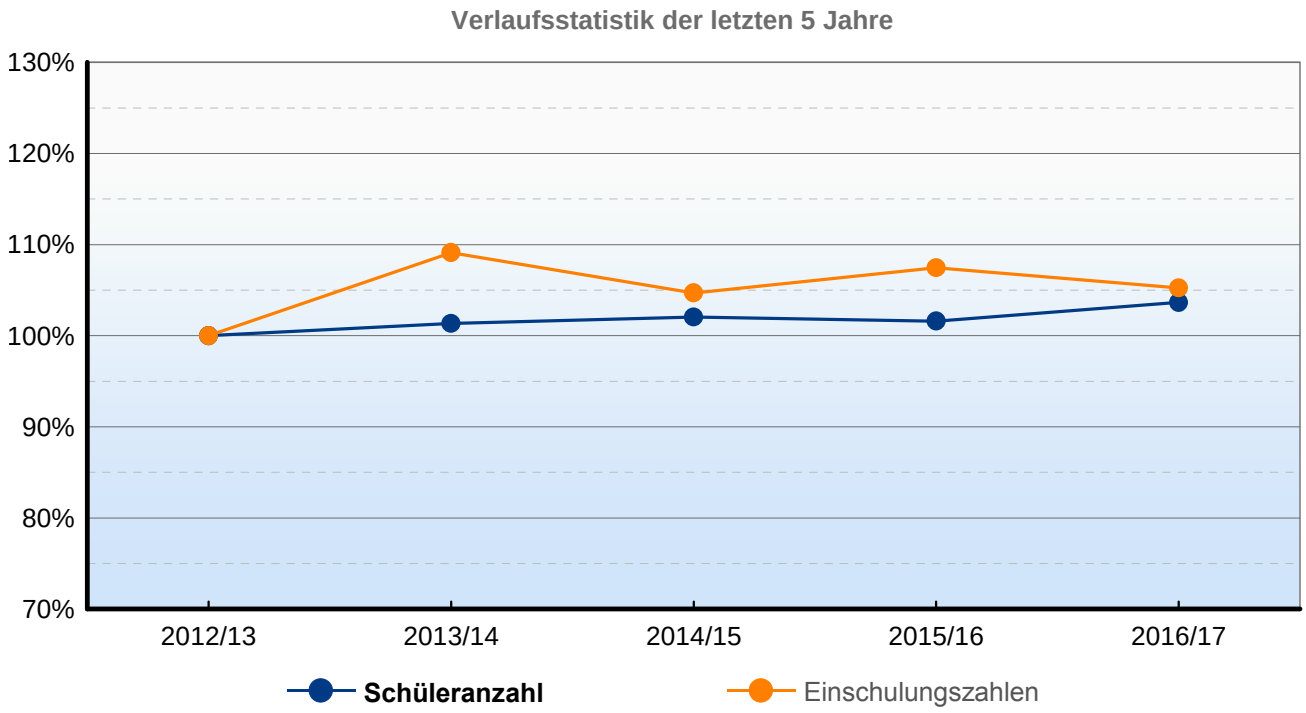

Schülerzahlen

Stand: 17.10.2016

Schule	Klassenstufe	Klassen-verbände Anzahl	Klassen-verbände Freq.	Schüler/innen Gesamt Anzahl	Schüler/innen weibl. Anzahl	Schüler/innen männl. Anzahl	Ausländer %	Ausländer Anzahl	Ausländer weibl.
019 - Schule Borgfeld									
	G 1	3	21,3	64	36	28	1,6	1	0
	G 2	3	21,3	64	27	37	0	0	0
	G 3	3	26,3	79	41	38	0	0	0
	G 4	4	26,3	105	48	57	1,0	1	0
	Summe G	13	24,0	312	152	160	0,6	2	0
	Gesamt	**13**		**312**	**152**	**160**	**0,6**	**2**	**0**
028 - Marie-Curie-Schule									
	VBK G	1	11,0	11	7	4	100,0	11	7
	G 1	2	20,0	40	24	16	20,0	8	5
	G 2	2	22,0	44	23	21	11,4	5	4
	G 3	2	25,0	50	24	26	12,0	6	3
	G 4	3	18,7	56	32	24	10,7	6	4
	Summe G	9	21,1	190	103	87	13,2	25	16
	Gesamt	**10**		**201**	**110**	**91**	**17,9**	**36**	**23**
049 - Schule Am Borgfelder Saatland									
	G 1	3	20,7	62	33	29	1,6	1	1
	G 2	3	20,0	60	30	30	0	0	0
	G 3	3	21,0	63	39	24	3,2	2	1
	G 4	2	25,0	50	29	21	4,0	2	1
	Summe G	11	21,4	235	131	104	2,1	5	3
	Gesamt	**11**		**235**	**131**	**104**	**2,1**	**5**	**3**
060 - Schule an der Horner Heerstraße									
	G 1	4	17,3	69	36	33	4,3	3	1
	G 2	4	22,5	90	46	44	5,6	5	3
	G 3	4	20,5	82	40	42	6,1	5	2
	G 4	4	22,5	90	53	37	7,8	7	4
	Summe G	16	20,7	331	175	156	6,0	20	10
	Gesamt	**16**		**331**	**175**	**156**	**6,0**	**20**	**10**
087 - Schule Oberneuland									
	G 1	3	23,7	71	34	37	8,5	6	4
	G 2	3	22,0	66	33	33	4,5	3	2
	G 3	3	23,0	69	39	30	8,7	6	4
	G 4	3	24,0	72	24	48	9,7	7	2
	Summe G	12	23,2	278	130	148	7,9	22	12
	Gesamt	**12**		**278**	**130**	**148**	**7,9**	**22**	**12**
096 - Schule an der Philipp-Reis-Straße									
	G 1	3	22,7	68	31	37	5,9	4	3
	G 2	3	21,0	63	31	32	3,2	2	0
	G 3	2	24,5	49	33	16	6,1	3	3
	G 4	2	23,5	47	19	28	2,1	1	0
	Summe G	10	22,7	227	114	113	4,4	10	6
	Gesamt	**10**		**227**	**114**	**113**	**4,4**	**10**	**6**

Schülerzahlen

Stand: 17.10.2016

Schule	Klassenstufe	Klassen-verbände Anzahl	Klassen-verbände Freq.	Schüler/innen Gesamt Anzahl	Schüler/innen weibl. Anzahl	Schüler/innen männl. Anzahl	Ausländer %	Ausländer Anzahl	Ausländer weibl.
227 - Schule an der Marcusallee									
	FÖZ sonst. 1	2	6,5	13	6	7	23,1	3	1
	FÖZ sonst. 2	1	6,0	6	3	3	0	0	0
	FÖZ sonst. 3	1	8,0	8	4	4	12,5	1	1
	FÖZ sonst. 4	1	4,0	4	1	3	25,0	1	0
	FÖZ sonst. 5	1	4,0	4	3	1	0	0	0
	FÖZ sonst. 6	1	8,0	8	4	4	0	0	0
	FÖZ sonst. 7	2	5,5	11	4	7	0	0	0
	FÖZ sonst. 8	2	7,5	15	5	10	20,0	3	0
	FÖZ sonst. 9	1	9,0	9	5	4	33,3	3	2
	FÖZ sonst. 10	1	10,0	10	3	7	10,0	1	0
	Gesamt	**13**		**88**	**38**	**50**	**13,6**	**12**	**4**
309 - Gymnasium Horn									
	VBK I	1	16,0	16	6	10	100,0	16	6
	GY 5	5	29,6	148	68	80	2,7	4	1
	GY 6	5	27,8	139	61	78	5,8	8	3
	GY 7	5	27,8	139	64	75	3,6	5	0
	GY 8	5	27,4	137	72	65	4,4	6	5
	GY 9	5	26,4	132	64	68	3,0	4	2
	Summe GY	25	27,8	695	329	366	3,9	27	11
	GO E	5	31,0	155	85	70	6,5	10	5
	GO Q1			139	67	72	3,6	5	3
	GO Q2			133	69	64	0,8	1	0
	Summe GO			427	221	206	3,7	16	8
	Gesamt	**31**		**1.138**	**556**	**582**	**5,2**	**59**	**25**
416 - Oberschule Rockwinkel									
	VBK I	1	17,0	17	5	12	100,0	17	5
	ObSch 5	5	22,8	114	56	58	3,5	4	3
	ObSch 6	4	24,5	98	47	51	6,1	6	3
	ObSch 7	4	25,0	100	45	55	9,0	9	6
	ObSch 8	4	24,3	97	45	52	9,3	9	2
	ObSch 9	4	24,5	98	42	56	8,2	8	4
	ObSch 10	4	23,0	92	45	47	6,5	6	3
	Summe ObSch	25	24,0	599	280	319	7,0	42	21
	GO E	3	21,3	64	37	27	3,1	2	2
	GO Q1			94	56	38	1,1	1	0
	GO Q2			86	40	46	2,3	2	1
	Summe GO			244	133	111	2,0	5	3
	Gesamt	**29**		**860**	**418**	**442**	**7,4**	**64**	**29**

Schülerzahlen

Stand: 17.10.2016

Schule	Klassenstufe	Klassen-verbände Anzahl	Klassen-verbände Freq.	Schüler/innen Gesamt Anzahl	Schüler/innen weibl. Anzahl	Schüler/innen männl. Anzahl	Ausländer %	Ausländer Anzahl	Ausländer weibl.
418 - Oberschule an der Ronzelenstraße									
	VBK I	1	18,0	18	10	8	94,4	17	9
	ObSch 5	5	21,0	105	39	66	2,9	3	0
	ObSch 6	4	24,8	99	41	58	6,1	6	3
	ObSch 7	4	23,3	93	45	48	3,2	3	2
	ObSch 8	4	23,5	94	40	54	6,4	6	3
	ObSch 9	4	22,8	91	47	44	5,5	5	2
	ObSch 10	4	26,0	104	48	56	6,7	7	2
	Summe ObSch	25	23,4	586	260	326	5,1	30	12
	GO E	3	26,0	78	36	42	0	0	0
	GO Q1			86	34	52	0	0	0
	GO Q2			62	26	36	0	0	0
	Summe GO			226	96	130	0	0	0
	Gesamt	**29**		**830**	**366**	**464**	**5,7**	**47**	**21**
511 - Wilhelm-Focke-Oberschule									
	VBK I	1	15,0	15	2	13	100,0	15	2
	ObSch 5	3	20,0	60	29	31	10,0	6	4
	ObSch 6	3	21,7	65	31	34	4,6	3	2
	ObSch 7	2	25,0	50	24	26	10,0	5	3
	ObSch 8	3	23,3	70	32	38	8,6	6	1
	ObSch 9	2	20,5	41	16	25	17,1	7	3
	ObSch 10	2	26,5	53	23	30	15,1	8	3
	Summe ObSch	15	22,6	339	155	184	10,3	35	16
	Gesamt	**16**		**354**	**157**	**197**	**14,1**	**50**	**18**

Planbezirk

37 - Osterholz

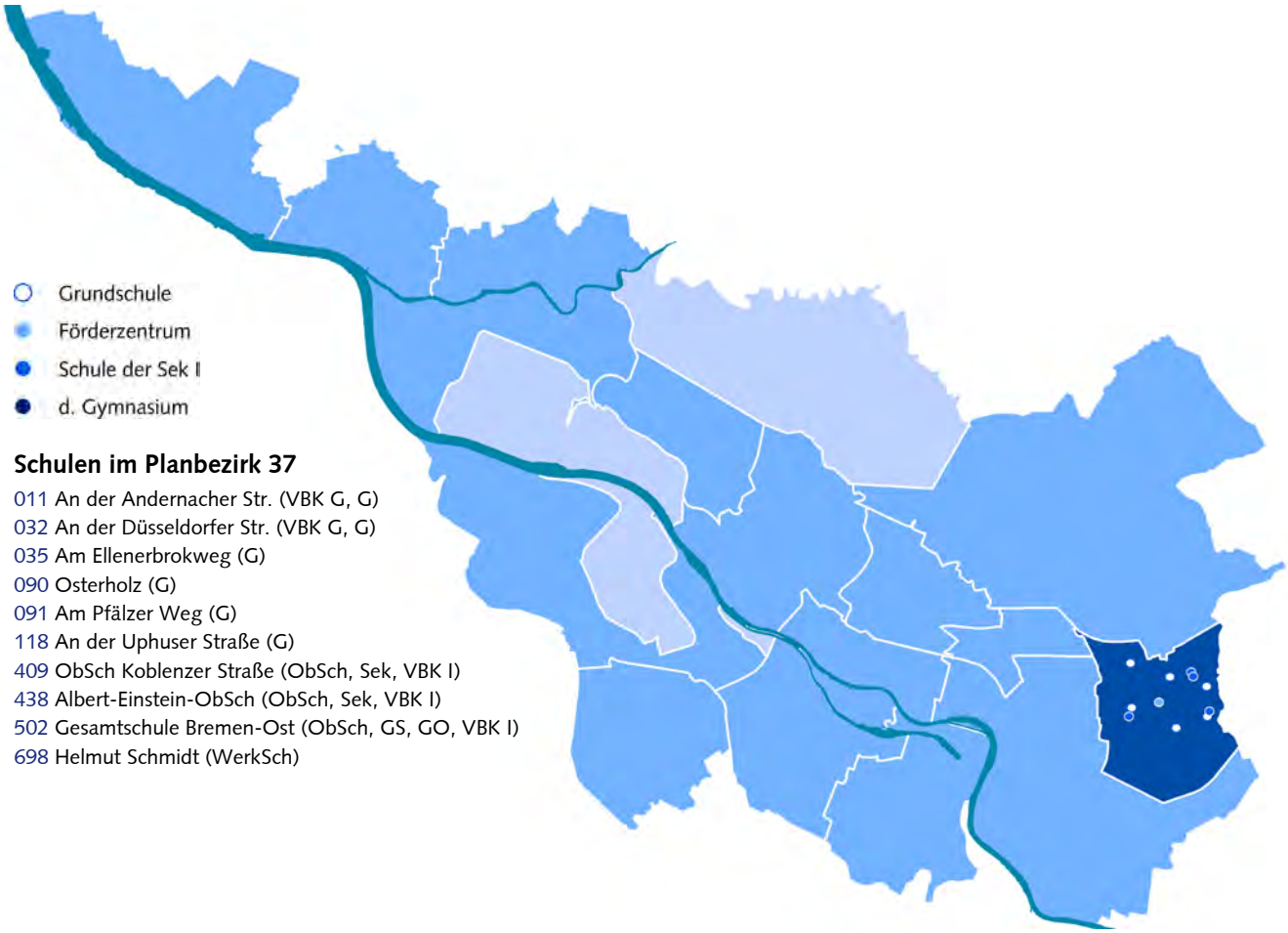

Schulen im Planbezirk 37

011 An der Andernacher Str. (VBK G, G)
032 An der Düsseldorfer Str. (VBK G, G)
035 Am Ellenerbrokweg (G)
090 Osterholz (G)
091 Am Pfälzer Weg (G)
118 An der Uphuser Straße (G)
409 ObSch Koblenzer Straße (ObSch, Sek, VBK I)
438 Albert-Einstein-ObSch (ObSch, Sek, VBK I)
502 Gesamtschule Bremen-Ost (ObSch, GS, GO, VBK I)
698 Helmut Schmidt (WerkSch)

Entwicklung der Schülerzahlen im Planbezirk 37 - Osterholz

Verlaufsstatistik der letzten 5 Jahre

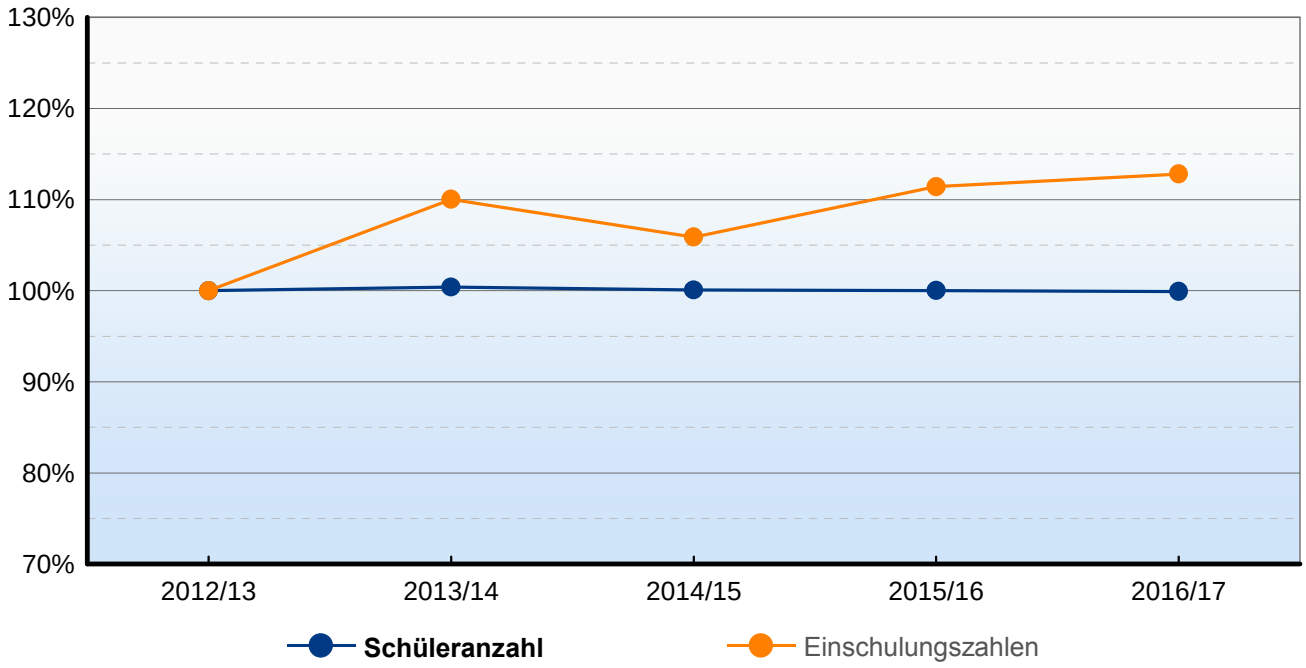

Schülerzahlen

Stand: 17.10.2016

Schule	Klassenstufe	Klassen-verbände Anzahl	Klassen-verbände Freq.	Schüler/innen Gesamt Anzahl	Schüler/innen weibl. Anzahl	Schüler/innen männl. Anzahl	Ausländer %	Ausländer Anzahl	Ausländer weibl.
011 - Schule an der Andernacher Straße									
	VBK G	1	9,0	9	3	6	100,0	9	3
	G 1	3	19,7	59	24	35	25,4	15	5
	G 2	3	18,7	56	39	17	23,2	13	8
	G 3	3	21,3	64	28	36	29,7	19	8
	G 4	3	19,0	57	22	35	29,8	17	6
	Summe G	12	19,7	236	113	123	27,1	64	27
	Gesamt	**13**		**245**	**116**	**129**	**29,8**	**73**	**30**
032 - Schule an der Düsseldorfer Straße									
	VBK G	1	11,0	11	4	7	100,0	11	4
	G 1	3	20,0	60	38	22	16,7	10	5
	G 2	3	20,0	60	31	29	16,7	10	6
	G 3	3	21,3	64	29	35	15,6	10	4
	G 4	3	21,3	64	32	32	12,5	8	3
	Summe G	12	20,7	248	130	118	15,3	38	18
	Gesamt	**13**		**259**	**134**	**125**	**18,9**	**49**	**22**
035 - Schule am Ellenerbrokweg									
	VBK G	1	8,0	8	5	3	100,0	8	5
	G 1	3	21,7	65	38	27	15,4	10	5
	G 2	3	20,7	62	33	29	22,6	14	6
	G 3	3	21,7	65	37	28	21,5	14	11
	G 4	3	23,7	71	42	29	9,9	7	3
	Summe G	12	21,9	263	150	113	17,1	45	25
	Gesamt	**13**		**271**	**155**	**116**	**19,6**	**53**	**30**
090 - Schule Osterholz									
	VBK G	1	8,0	8	4	4	62,5	5	2
	G 1	3	20,3	61	36	25	1,6	1	1
	G 2	3	21,0	63	28	35	4,8	3	1
	G 3	3	22,3	67	33	34	6,0	4	3
	G 4	3	23,0	69	36	33	7,2	5	4
	Summe G	12	21,7	260	133	127	5,0	13	9
	Gesamt	**13**		**268**	**137**	**131**	**6,7**	**18**	**11**
091 - Schule am Pfälzer Weg									
	G 1	2	19,0	38	15	23	18,4	7	5
	G 2	2	24,5	49	25	24	16,3	8	3
	G 3	2	17,5	35	11	24	17,1	6	3
	G 4	2	18,0	36	13	23	13,9	5	1
	Summe G	8	19,8	158	64	94	16,5	26	12
	Gesamt	**8**		**158**	**64**	**94**	**16,5**	**26**	**12**
118 - Schule an der Uphuser Straße									
	VBK G	1	10,0	10	4	6	90,0	9	3
	G 1	2	16,0	32	18	14	21,9	7	5
	G 2	3	18,0	54	27	27	20,4	11	5
	G 3	2	21,0	42	18	24	19,0	8	6
	G 4	2	23,0	46	22	24	4,3	2	2
	Summe G	9	19,3	174	85	89	16,1	28	18
	Gesamt	**10**		**184**	**89**	**95**	**20,1**	**37**	**21**

Schülerzahlen

Stand: 17.10.2016

Schule	Klassenstufe	Klassen-verbände Anzahl	Klassen-verbände Freq.	Schüler/innen Gesamt Anzahl	Schüler/innen weibl. Anzahl	Schüler/innen männl. Anzahl	Ausländer %	Ausländer Anzahl	Ausländer weibl.
409 - Oberschule an der Koblenzer Straße									
	VBK I	2	16,0	32	14	18	96,9	31	13
	ObSch 5	4	17,8	71	36	35	19,7	14	5
	ObSch 6	4	15,3	61	26	35	21,3	13	6
	ObSch 7	4	18,5	74	39	35	25,7	19	10
	ObSch 8	4	19,3	77	43	34	18,2	14	6
	ObSch 9	4	18,0	72	28	44	20,8	15	6
	ObSch 10	4	22,5	90	46	44	24,4	22	11
	Summe ObSch	24	18,5	445	218	227	21,8	97	44
	Gesamt	**26**		**477**	**232**	**245**	**26,8**	**128**	**57**
438 - Albert-Einstein-Oberschule									
	VBK I	1	12,0	12	6	6	91,7	11	5
	ObSch 5	4	21,3	85	46	39	18,8	16	8
	ObSch 6	4	23,0	92	47	45	9,8	9	5
	ObSch 7	4	23,5	94	40	54	12,8	12	7
	ObSch 8	4	21,5	86	42	44	19,8	17	7
	ObSch 9	4	23,5	94	38	56	10,6	10	3
	ObSch 10	4	23,3	93	44	49	12,9	12	8
	Summe ObSch	24	22,7	544	257	287	14,0	76	38
	Gesamt	**25**		**556**	**263**	**293**	**15,6**	**87**	**43**
502 - Gesamtschule Bremen-Ost an der Walliser Straße									
	VBK I	1	15,0	15	6	9	86,7	13	5
	ObSch 5	6	22,0	132	60	72	17,4	23	12
	ObSch 6	6	22,3	134	66	68	9,0	12	6
	ObSch 7	6	23,7	142	87	55	10,6	15	8
	ObSch 8	6	22,8	137	69	68	5,1	7	5
	ObSch 9	6	21,2	127	57	70	11,0	14	6
	ObSch 10	6	24,5	147	79	68	10,9	16	7
	Summe ObSch	36	22,8	819	418	401	10,6	87	44
	GO E	5	28,8	144	81	63	7,6	11	7
	GO Q1			163	84	79	9,2	15	10
	GO Q2			134	91	43	11,9	16	8
	Summe GO			441	256	185	9,5	42	25
	Gesamt	**42**		**1.275**	**680**	**595**	**11,1**	**142**	**74**
698 - Helmut Schmidt Schule									
	WerkSch 9	2	9,5	19	6	13	15,8	3	1
	WerkSch 10	2	11,5	23	10	13	30,4	7	2
	WerkSch 11	2	9,5	19	10	9	15,8	3	3
	Summe WerkSch	6	10,2	61	26	35	21,3	13	6
	Gesamt	**6**		**61**	**26**	**35**	**21,3**	**13**	**6**

Planbezirk

38 - Hemelingen

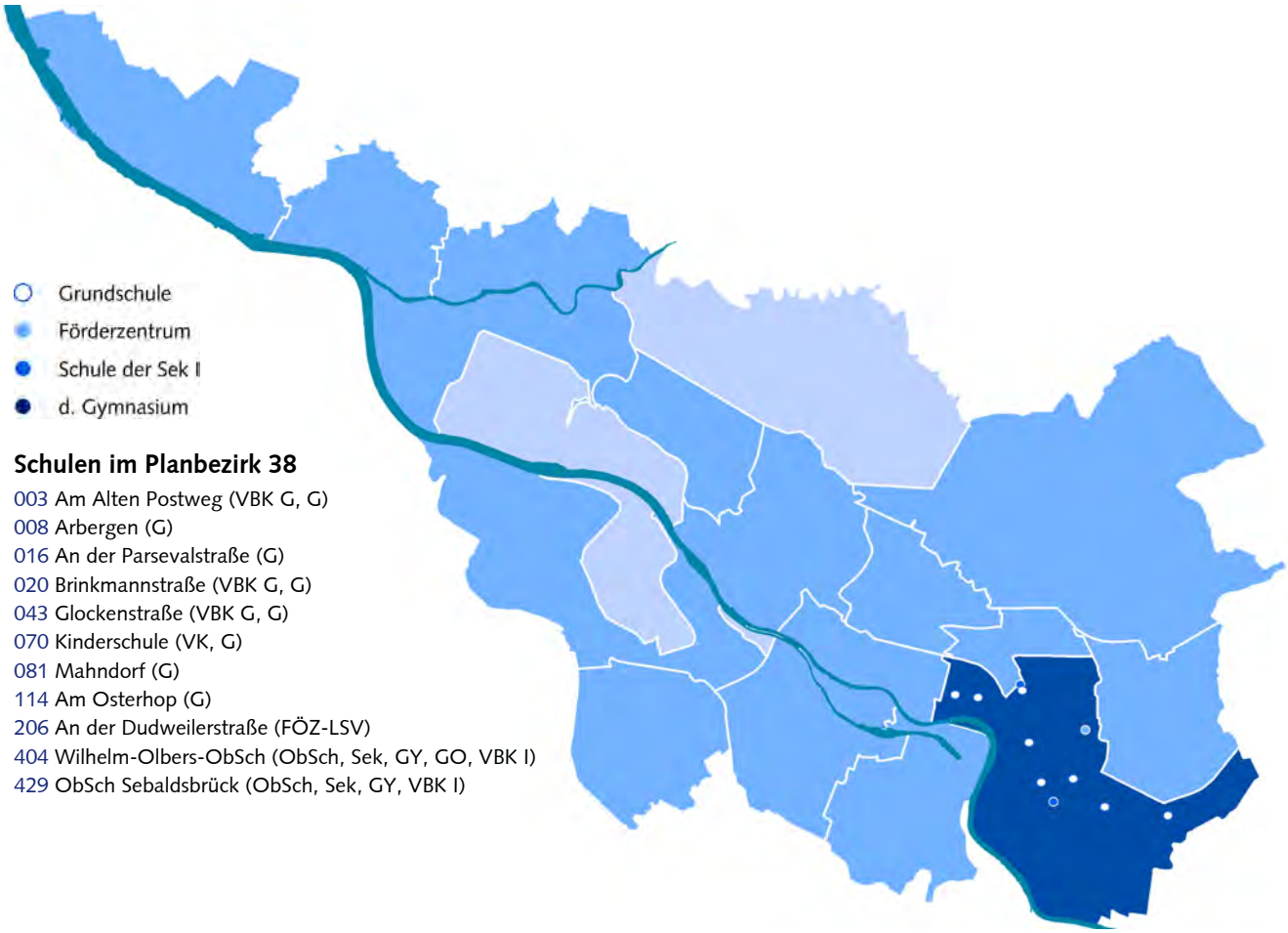

Schulen im Planbezirk 38

003 Am Alten Postweg (VBK G, G)
008 Arbergen (G)
016 An der Parsevalstraße (G)
020 Brinkmannstraße (VBK G, G)
043 Glockenstraße (VBK G, G)
070 Kinderschule (VK, G)
081 Mahndorf (G)
114 Am Osterhop (G)
206 An der Dudweilerstraße (FÖZ-LSV)
404 Wilhelm-Olbers-ObSch (ObSch, Sek, GY, GO, VBK I)
429 ObSch Sebaldsbrück (ObSch, Sek, GY, VBK I)

Entwicklung der Schülerzahlen im Planbezirk 38 - Hemelingen

Verlaufsstatistik der letzten 5 Jahre

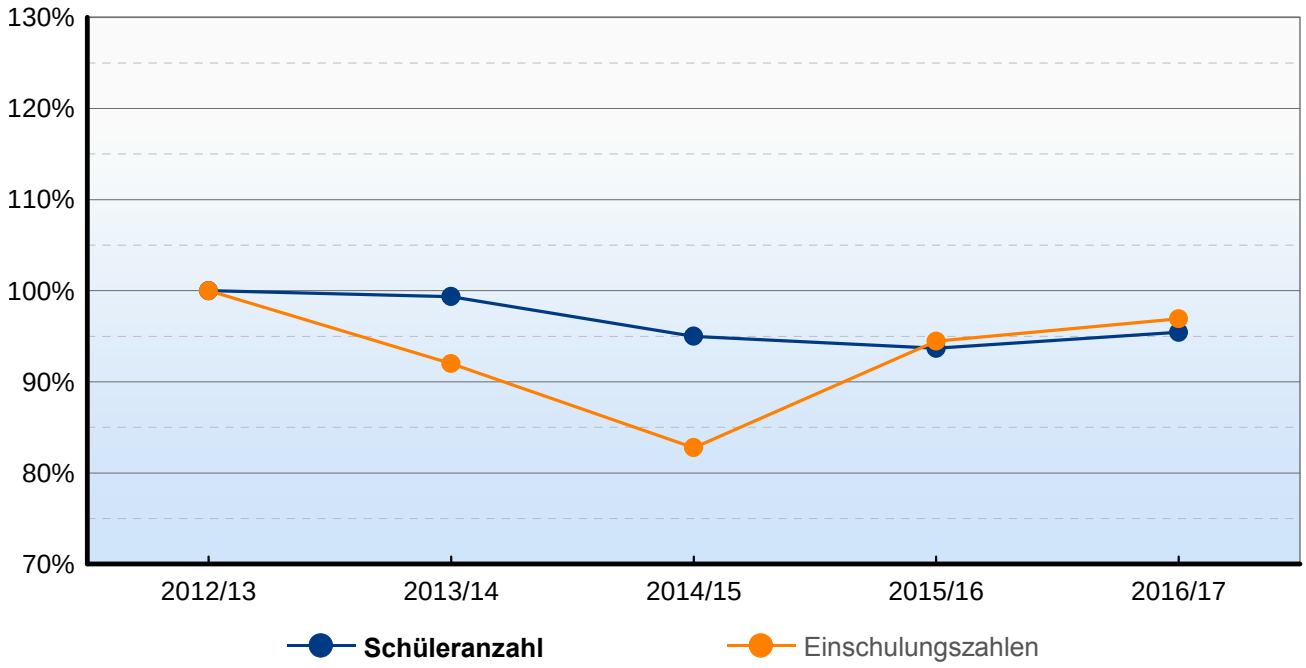

Schülerzahlen

Stand: 17.10.2016

Schule	Klassenstufe	Klassen-verbände Anzahl	Klassen-verbände Freq.	Schüler/innen Gesamt Anzahl	Schüler/innen weibl. Anzahl	Schüler/innen männl. Anzahl	Ausländer %	Ausländer Anzahl	Ausländer weibl.
003 - Schule am Alten Postweg									
	VBK G	1	10,0	10	2	8	100,0	10	2
	G 1	2	22,5	45	22	23	28,9	13	7
	G 2	3	19,0	57	30	27	10,5	6	4
	G 3	2	18,0	36	14	22	16,7	6	2
	G 4	3	17,3	52	22	30	15,4	8	6
	Summe G	10	19,0	190	88	102	17,4	33	19
	Gesamt	**11**		**200**	**90**	**110**	**21,5**	**43**	**21**
008 - Schule Arbergen									
	G 1	2	24,0	48	19	29	2,1	1	1
	G 2	2	19,5	39	15	24	5,1	2	1
	G 3	2	23,0	46	25	21	2,2	1	1
	G 4	2	22,0	44	27	17	2,3	1	0
	Summe G	8	22,1	177	86	91	2,8	5	3
	Gesamt	**8**		**177**	**86**	**91**	**2,8**	**5**	**3**
016 - Schule an der Parsevalstraße									
	G 1	3	18,0	54	28	26	24,1	13	8
	G 2	3	18,3	55	23	32	18,2	10	6
	G 3	3	18,0	54	22	32	7,4	4	3
	G 4	3	19,3	58	30	28	17,2	10	6
	Summe G	12	18,4	221	103	118	16,7	37	23
	Gesamt	**12**		**221**	**103**	**118**	**16,7**	**37**	**23**
020 - Schule an der Brinkmannstraße									
	VBK G	1	7,0	7	3	4	100,0	7	3
	G 1	2	18,5	37	17	20	27,0	10	2
	G 2	1	20,0	20	13	7	35,0	7	3
	G 3	1	21,0	21	12	9	23,8	5	1
	G 4	1	23,0	23	6	17	30,4	7	3
	Summe G	5	20,2	101	48	53	28,7	29	9
	Gesamt			**108**	**51**	**57**	**33,3**	**36**	**12**
043 - Schule an der Glockenstraße									
	VBK G	1	9,0	9	2	7	88,9	8	2
	G 1	2	20,0	40	22	18	47,5	19	8
	G 2	2	20,0	40	24	16	50,0	20	13
	G 3	2	20,0	40	21	19	42,5	17	10
	G 4	2	21,5	43	20	23	32,6	14	6
	Summe G	8	20,4	163	87	76	42,9	70	37
	Gesamt	**9**		**172**	**89**	**83**	**45,3**	**78**	**39**
070 - Kinderschule									
	G 1	1	20,0	20	10	10	5,0	1	1
	G 2	1	21,0	21	10	11	4,8	1	0
	G 3	2	10,5	21	11	10	0	0	0
	G 4	1	23,0	23	13	10	4,3	1	1
	Summe G	5	17,0	85	44	41	3,5	3	2
	VK	1	17,0	17	8	9	5,9	1	0
	Gesamt	**6**		**102**	**52**	**50**	**3,9**	**4**	**2**

Schülerzahlen

Stand: 17.10.2016

Schule	Klassenstufe	Klassen-verbände Anzahl	Klassen-verbände Freq.	Schüler/innen Gesamt Anzahl	Schüler/innen weibl. Anzahl	Schüler/innen männl. Anzahl	Ausländer %	Ausländer Anzahl	Ausländer weibl.
081 - Schule Mahndorf									
	VBK G	2	12,0	24	12	12	100,0	24	12
	G 1	2	19,0	38	19	19	5,3	2	0
	G 2	2	21,5	43	25	18	11,6	5	2
	G 3	2	22,0	44	17	27	6,8	3	2
	G 4	2	20,0	40	20	20	7,5	3	2
	Summe G	8	20,6	165	81	84	7,9	13	6
	Gesamt	**10**		**189**	**93**	**96**	**19,6**	**37**	**18**
114 - Schule am Osterhop									
	G 1	2	21,0	42	17	25	14,3	6	3
	G 2	2	22,5	45	21	24	4,4	2	1
	G 3	2	20,5	41	20	21	26,8	11	5
	G 4	2	23,5	47	25	22	14,9	7	3
	Summe G	8	21,9	175	83	92	14,9	26	12
	Gesamt	**8**		**175**	**83**	**92**	**14,9**	**26**	**12**
206 - Schule an der Dudweilerstraße									
	FÖZ-LSV 10	1	12,0	12	3	9	25,0	3	0
	Gesamt	**1**		**12**	**3**	**9**	**25,0**	**3**	**0**
404 - Wilhelm-Olbers-Oberschule									
	VBK I	2	16,5	33	15	18	100,0	33	15
	ObSch 5	6	21,2	127	59	68	20,5	26	16
	ObSch 6	6	24,2	145	65	80	20,7	30	12
	ObSch 7	6	22,2	133	59	74	21,1	28	12
	ObSch 8	6	23,8	143	65	78	19,6	28	13
	ObSch 9	6	23,2	139	66	73	14,4	20	9
	ObSch 10	7	21,9	153	74	79	14,4	22	10
	Summe ObSch	37	22,7	840	388	452	18,3	154	72
	VBK II	1	16,0	16	7	9	100,0	16	7
	GO E	3	17,0	51	21	30	21,6	11	2
	GO Q1			68	25	43	17,6	12	7
	GO Q2			68	38	30	20,6	14	7
	Summe GO			187	84	103	19,8	37	16
	Gesamt	**43**		**1.076**	**494**	**582**	**22,3**	**240**	**110**
429 - Oberschule Sebaldsbrück									
	VBK I	1	15,0	15	8	7	100,0	15	8
	ObSch 5	3	16,0	48	24	24	16,7	8	6
	ObSch 6	3	19,0	57	24	33	12,3	7	3
	ObSch 9	2	21,5	43	22	21	41,9	18	12
	ObSch 10	3	26,0	78	35	43	28,2	22	12
	Summe ObSch	11	20,5	226	105	121	24,3	55	33
	Gesamt	**12**		**241**	**113**	**128**	**29,0**	**70**	**41**

Planbezirk

43 - Findorff / Walle

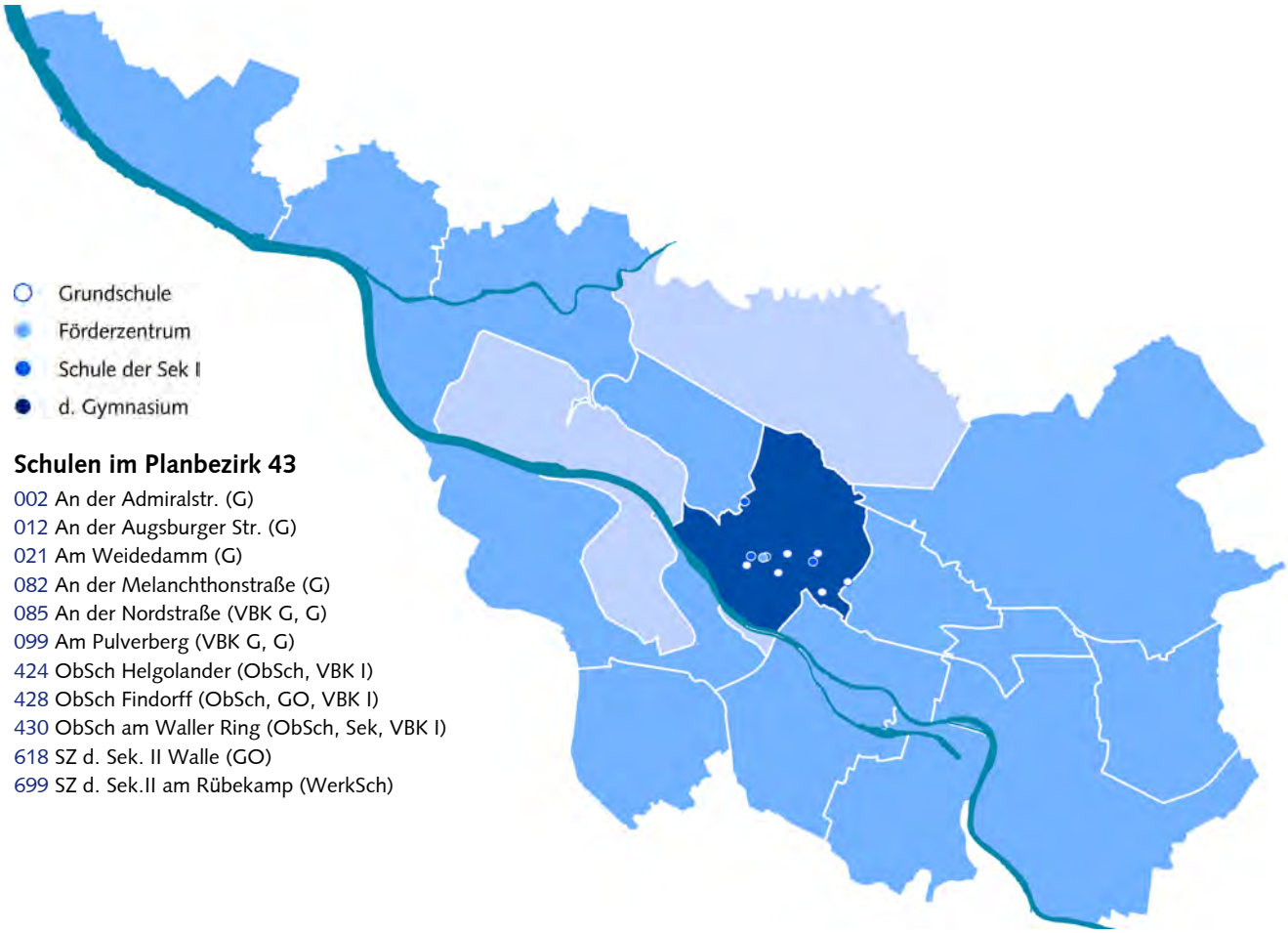

Schulen im Planbezirk 43

002 An der Admiralstr. (G)
012 An der Augsburger Str. (G)
021 Am Weidedamm (G)
082 An der Melanchthonstraße (G)
085 An der Nordstraße (VBK G, G)
099 Am Pulverberg (VBK G, G)
424 ObSch Helgolander (ObSch, VBK I)
428 ObSch Findorff (ObSch, GO, VBK I)
430 ObSch am Waller Ring (ObSch, Sek, VBK I)
618 SZ d. Sek. II Walle (GO)
699 SZ d. Sek.II am Rübekamp (WerkSch)

Entwicklung der Schülerzahlen im Planbezirk 43 - Findorff / Walle

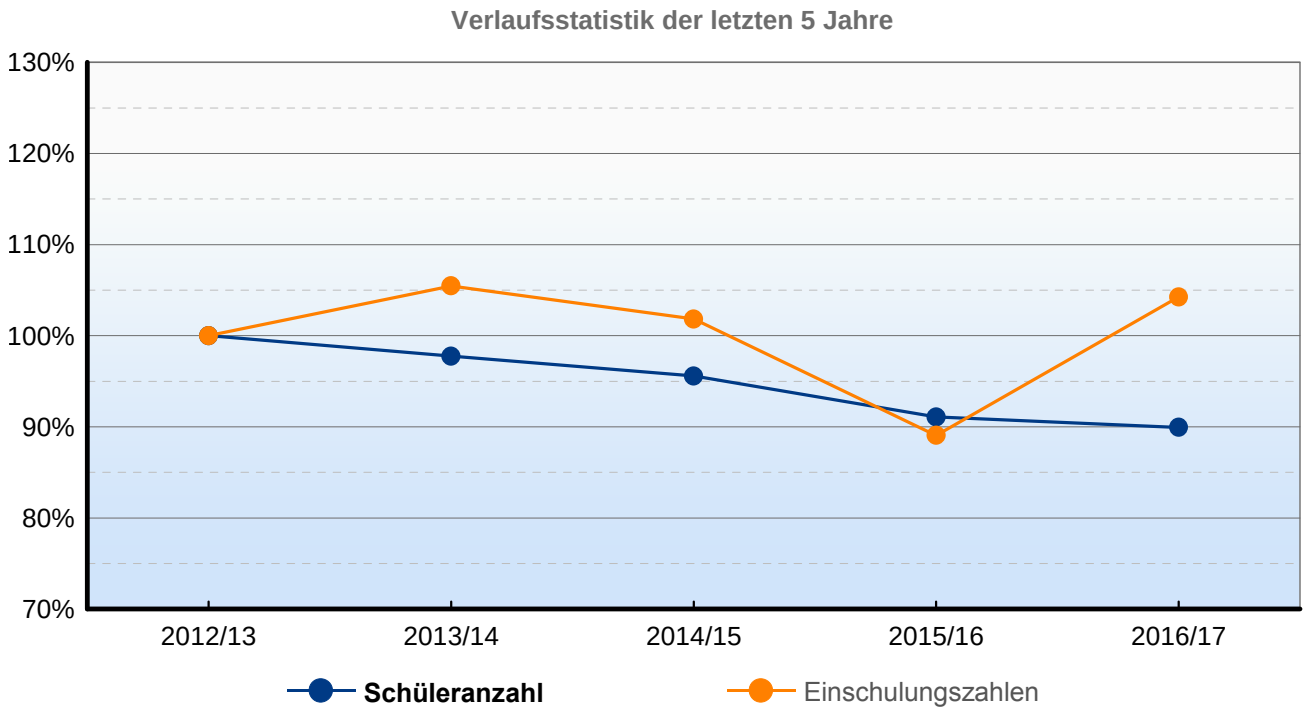

Schülerzahlen

Stand: 17.10.2016

Schule	Klassenstufe	Klassen-verbände Anzahl	Klassen-verbände Freq.	Schüler/innen Gesamt Anzahl	Schüler/innen weibl. Anzahl	Schüler/innen männl. Anzahl	Ausländer %	Ausländer Anzahl	Ausländer weibl.
002 - Schule an der Admiralstraße									
	VBK G	1	12,0	12	4	8	100,0	12	4
	G 1	3	19,3	58	21	37	8,6	5	1
	G 2	2	24,0	48	26	22	10,4	5	3
	G 3	3	16,7	50	22	28	18,0	9	4
	G 4	3	22,0	66	30	36	15,2	10	5
	Summe G	11	20,2	222	99	123	13,1	29	13
	Gesamt	**12**		**234**	**103**	**131**	**17,5**	**41**	**17**
012 - Schule an der Augsburger Straße									
	VBK G	1	10,0	10	4	6	100,0	10	4
	G 1	3	19,0	57	27	30	1,8	1	0
	G 2	3	22,0	66	29	37	7,6	5	2
	G 3	3	23,0	69	34	35	8,7	6	2
	G 4	3	20,7	62	34	28	4,8	3	1
	Summe G	12	21,2	254	124	130	5,9	15	5
	Gesamt	**13**		**264**	**128**	**136**	**9,5**	**25**	**9**
021 - Schule Am Weidedamm									
	G 1	2	24,0	48	28	20	2,1	1	1
	G 2	2	19,5	39	24	15	5,1	2	1
	G 3	2	22,0	44	29	15	4,5	2	1
	G 4	2	23,0	46	29	17	0	0	0
	Summe G	8	22,1	177	110	67	2,8	5	3
	Gesamt	**8**		**177**	**110**	**67**	**2,8**	**5**	**3**
082 - Schule an der Melanchthonstraße									
	VBK G	1	12,0	12	5	7	100,0	12	5
	G 1	3	18,3	55	27	28	29,1	16	7
	G 2	2	23,5	47	29	18	31,9	15	9
	G 3	3	21,7	65	26	39	35,4	23	12
	G 4	3	19,7	59	25	34	20,3	12	3
	Summe G	11	20,5	226	107	119	29,2	66	31
	Gesamt	**12**		**238**	**112**	**126**	**32,8**	**78**	**36**
085 - Schule an der Nordstraße									
	VBK G	1	11,0	11	3	8	90,9	10	3
	G 1	3	19,0	57	30	27	36,8	21	9
	G 2	3	13,7	41	20	21	34,1	14	7
	G 3	3	20,0	60	29	31	26,7	16	8
	G 4	3	19,0	57	26	31	22,8	13	8
	Summe G	12	17,9	215	105	110	29,8	64	32
	Gesamt	**13**		**226**	**108**	**118**	**32,7**	**74**	**35**
099 - Schule am Pulverberg									
	VBK G	1	10,0	10	6	4	90,0	9	5
	G 1	3	19,7	59	28	31	6,8	4	2
	G 2	3	19,7	59	24	35	13,6	8	0
	G 3	3	21,3	64	35	29	7,8	5	4
	G 4	3	20,3	61	27	34	13,1	8	3
	Summe G	12	20,3	243	114	129	10,3	25	9
	Gesamt	**13**		**253**	**120**	**133**	**13,4**	**34**	**14**

Schülerzahlen

Stand: 17.10.2016

Schule	Klassenstufe	Klassen-verbände Anzahl	Klassen-verbände Freq.	Schüler/innen Gesamt Anzahl	weibl. Anzahl	männl. Anzahl	Ausländer %	Ausländer Anzahl	Ausländer weibl.
424 - Oberschule an der Helgolander Straße									
	VBK I	2	15,5	31	18	13	100,0	31	18
	ObSch 5	4	19,0	76	29	47	18,4	14	4
	ObSch 6	4	20,5	82	41	41	15,9	13	4
	ObSch 7	4	20,8	83	39	44	16,9	14	6
	ObSch 8	4	19,3	77	33	44	16,9	13	4
	ObSch 9	4	20,0	80	39	41	7,5	6	1
	ObSch 10	4	21,0	84	37	47	21,4	18	9
	Summe ObSch	24	20,1	482	218	264	16,2	78	28
	Gesamt	**26**		**513**	**236**	**277**	**21,2**	**109**	**46**
428 - Oberschule Findorff									
	VBK I	1	12,0	12	5	7	100,0	12	5
	ObSch 5	6	20,8	125	50	75	10,4	13	4
	ObSch 6	5	23,0	115	60	55	7,8	9	6
	ObSch 7	5	23,6	118	51	67	7,6	9	4
	ObSch 8	6	23,3	140	71	69	8,6	12	5
	ObSch 9	6	23,2	139	68	71	7,9	11	6
	ObSch 10	6	23,0	138	57	81	8,0	11	5
	Summe ObSch	34	22,8	775	357	418	8,4	65	30
	GO E	3	27,7	83	39	44	4,8	4	3
	GO Q1			76	38	38	2,6	2	2
	GO Q2			57	30	27	7,0	4	1
	Summe GO			216	107	109	4,6	10	6
	Gesamt	**38**		**1.003**	**469**	**534**	**8,7**	**87**	**41**
430 - Oberschule am Waller Ring									
	VBK I	1	15,0	15	5	10	86,7	13	5
	ObSch 5	4	21,5	86	34	52	20,9	18	7
	ObSch 6	5	19,6	98	40	58	17,3	17	7
	ObSch 7	4	22,8	91	39	52	24,2	22	8
	ObSch 8	4	22,0	88	35	53	28,4	25	8
	ObSch 9	4	22,3	89	60	29	23,6	21	13
	ObSch 10	5	20,4	102	52	50	21,6	22	13
	Summe ObSch	26	21,3	554	260	294	22,6	125	56
	Gesamt	**27**		**569**	**265**	**304**	**24,3**	**138**	**61**
618 - Schulzentrum des Sekundarbereichs II Walle									
	GO E	3	28,7	86	52	34	12,8	11	8
	GO Q1			81	40	41	23,5	19	10
	GO Q2			89	52	37	21,3	19	11
	Summe GO			256	144	112	19,1	49	29
	Gesamt	**3**		**256**	**144**	**112**	**19,1**	**49**	**29**

Schülerzahlen

Stand: 17.10.2016

Schule	Klassenstufe	Klassen-verbände Anzahl	Klassen-verbände Freq.	Schüler/innen Gesamt Anzahl	Schüler/innen weibl. Anzahl	Schüler/innen männl. Anzahl	Ausländer %	Ausländer Anzahl	Ausländer weibl.
699 - Schulzentrum des Sekundarbereichs II am Rübekamp									
	WerkSch 9	1	15,0	15	11	4	13,3	2	2
	WerkSch 10	1	12,0	12	12	0	8,3	1	1
	WerkSch 11	1	15,0	15	11	4	33,3	5	4
	Summe WerkSch	3	14,0	42	34	8	19,0	8	7
	VBK II	2	12,5	25	8	17	96,0	24	7
	GO E	5	26,8	134	88	46	18,7	25	17
	GO Q1			112	61	51	14,3	16	9
	GO Q2			85	50	35	11,8	10	8
	Summe GO			331	199	132	15,4	51	34
	Gesamt	**10**		**398**	**241**	**157**	**20,9**	**83**	**48**

Planbezirk

44 - Gröpelingen

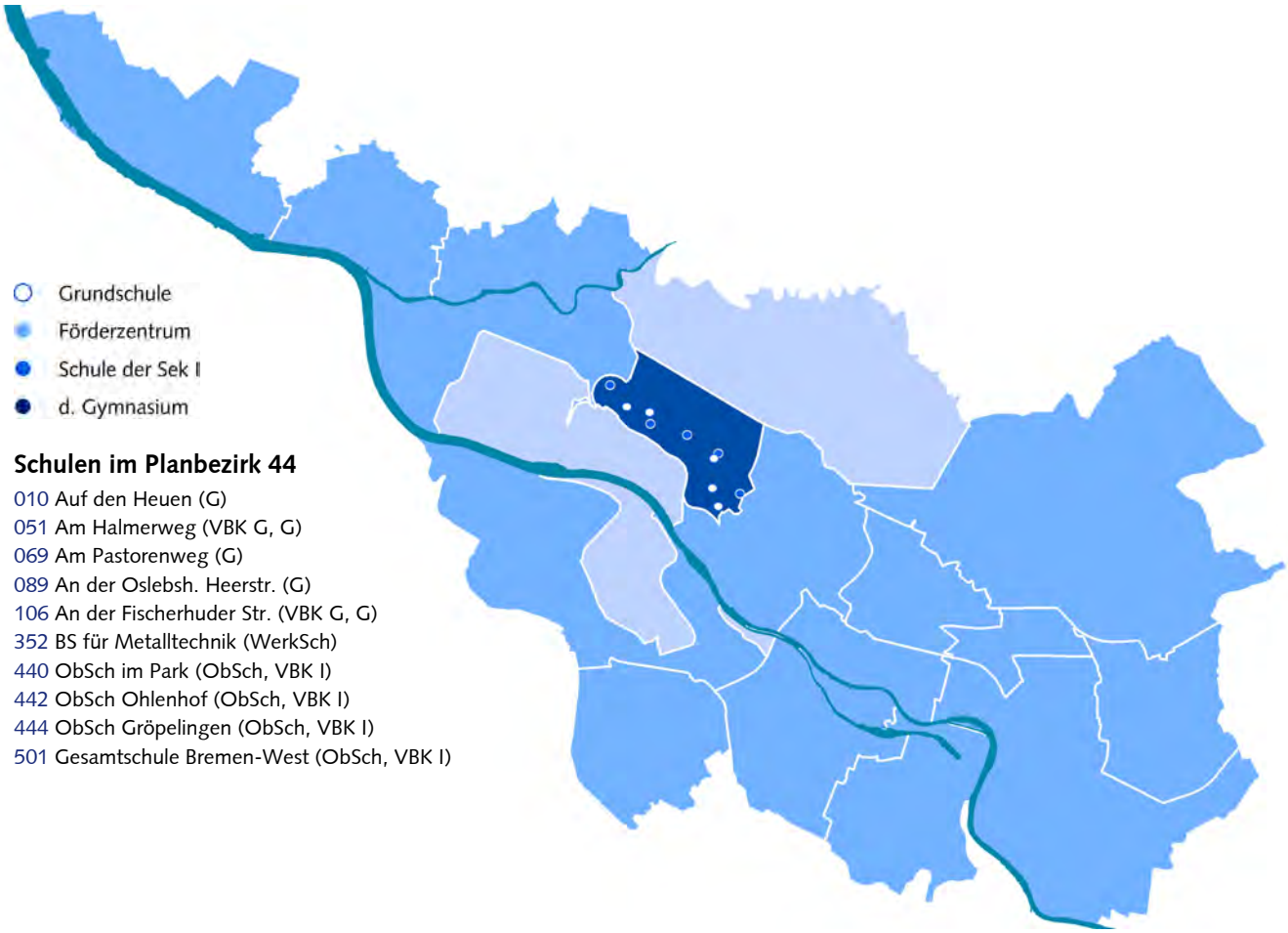

Schulen im Planbezirk 44

010 Auf den Heuen (G)
051 Am Halmerweg (VBK G, G)
069 Am Pastorenweg (G)
089 An der Oslebsh. Heerstr. (G)
106 An der Fischerhuder Str. (VBK G, G)
352 BS für Metalltechnik (WerkSch)
440 ObSch im Park (ObSch, VBK I)
442 ObSch Ohlenhof (ObSch, VBK I)
444 ObSch Gröpelingen (ObSch, VBK I)
501 Gesamtschule Bremen-West (ObSch, VBK I)

Entwicklung der Schülerzahlen im Planbezirk 44 - Gröpelingen

Verlaufsstatistik der letzten 5 Jahre

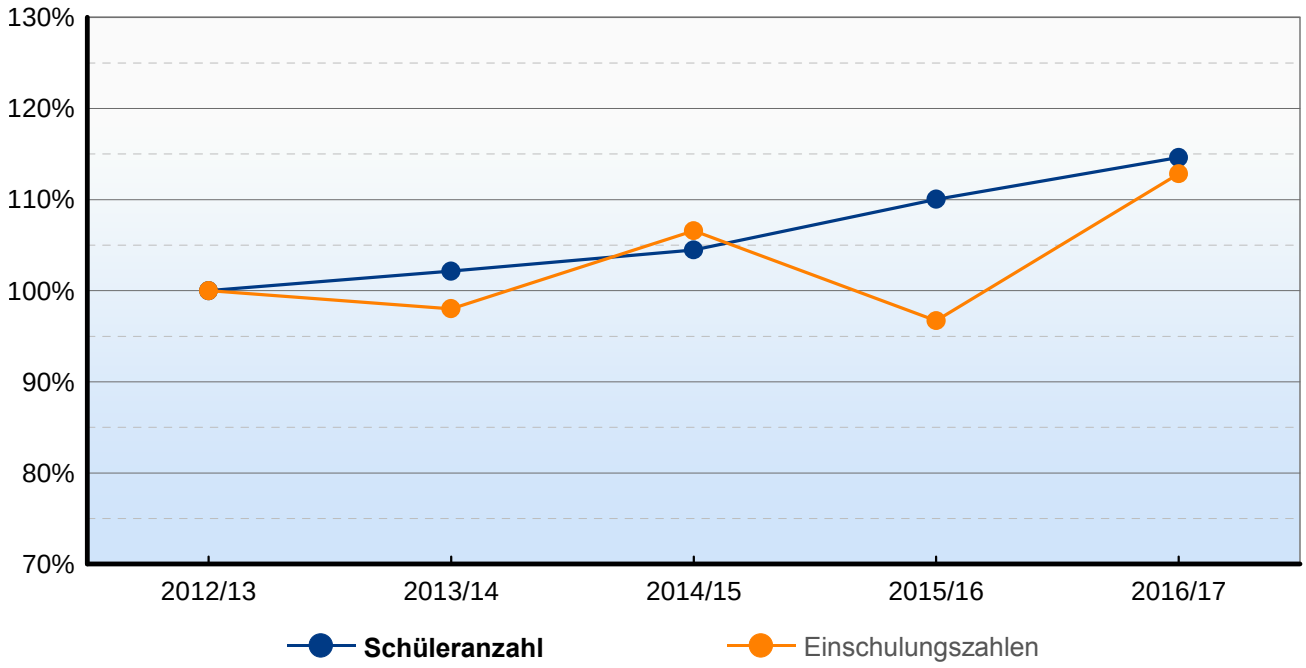

Schülerzahlen

Stand: 17.10.2016

Schule	Klassenstufe	Klassen-verbände Anzahl	Klassen-verbände Freq.	Schüler/innen Gesamt Anzahl	Schüler/innen weibl. Anzahl	Schüler/innen männl. Anzahl	Ausländer %	Ausländer Anzahl	Ausländer weibl.
010 - Schule Auf den Heuen									
	G 1	2	22,0	44	17	27	29,5	13	3
	G 2	2	20,0	40	22	18	22,5	9	4
	G 3	2	23,5	47	19	28	14,9	7	4
	G 4	2	23,0	46	18	28	17,4	8	1
	Summe G	8	22,1	177	76	101	20,9	37	12
	Gesamt	**8**		**177**	**76**	**101**	**20,9**	**37**	**12**
051 - Schule am Halmerweg									
	VBK G	1	8,0	8	3	5	100,0	8	3
	G 1	5	16,8	84	46	38	31,0	26	13
	G 2	4	20,0	80	42	38	28,8	23	11
	G 3	4	21,8	87	47	40	32,2	28	15
	G 4	4	19,3	77	41	36	27,3	21	10
	Summe G	17	19,3	328	176	152	29,9	98	49
	Gesamt	**18**		**336**	**179**	**157**	**31,5**	**106**	**52**
069 - Schule am Pastorenweg									
	VBK G	1	8,0	8	3	5	100,0	8	3
	G 1	3	20,7	62	30	32	41,9	26	12
	G 2	3	19,7	59	29	30	25,4	15	10
	G 3	3	21,7	65	38	27	33,8	22	13
	G 4	3	20,7	62	23	39	32,3	20	8
	Summe G	12	20,7	248	120	128	33,5	83	43
	Gesamt	**13**		**256**	**123**	**133**	**35,5**	**91**	**46**
089 - Schule an der Oslebshauser Heerstr.									
	VBK G	1	13,0	13	5	8	92,3	12	5
	G 1	3	20,7	62	33	29	24,2	15	9
	G 2	3	18,7	56	22	34	30,4	17	8
	G 3	3	23,0	69	41	28	11,6	8	6
	G 4	3	22,7	68	36	32	22,1	15	6
	Summe G	12	21,3	255	132	123	21,6	55	29
	Gesamt	**13**		**268**	**137**	**131**	**25,0**	**67**	**34**
106 - Schule an der Fischerhuder Straße									
	VBK G	1	8,0	8	4	4	100,0	8	4
	G 1	5	18,6	93	41	52	29,0	27	12
	G 2	3	21,7	65	28	37	29,2	19	8
	G 3	4	19,8	79	44	35	26,6	21	16
	G 4	4	20,3	81	38	43	28,4	23	12
	Summe G	16	19,9	318	151	167	28,3	90	48
	Gesamt	**17**		**326**	**155**	**171**	**30,1**	**98**	**52**
352 - Berufsbildende Schule für Metalltechnik									
	WerkSch 9	1	9,0	9	0	9	11,1	1	0
	WerkSch 10	1	13,0	13	1	12	30,8	4	1
	WerkSch 11	1	10,0	10	0	10	30,0	3	0
	Summe WerkSch	3	10,7	32	1	31	25,0	8	1
	Gesamt	**3**		**32**	**1**	**31**	**25,0**	**8**	**1**

Schülerzahlen

Stand: 17.10.2016

Schule	Klassenstufe	Klassen-verbände Anzahl	Klassen-verbände Freq.	Schüler/innen Gesamt Anzahl	Schüler/innen weibl. Anzahl	Schüler/innen männl. Anzahl	Ausländer %	Ausländer Anzahl	Ausländer weibl.
440 - Oberschule im Park									
	VBK I	1	11,0	11	5	6	100,0	11	5
	ObSch 5	3	17,0	51	18	33	19,6	10	4
	ObSch 6	3	15,7	47	19	28	19,1	9	5
	ObSch 7	3	16,3	49	15	34	24,5	12	2
	ObSch 8	3	17,3	52	24	28	23,1	12	5
	ObSch 9	3	13,0	39	15	24	23,1	9	1
	ObSch 10	3	17,0	51	28	23	15,7	8	4
	Summe ObSch	18	16,1	289	119	170	20,8	60	21
	Gesamt	**19**		**300**	**124**	**176**	**23,7**	**71**	**26**
442 - Oberschule Ohlenhof									
	VBK I	1	12,0	12	7	5	100,0	12	7
	ObSch 5	2	16,5	33	14	19	45,5	15	6
	ObSch 6	2	18,0	36	20	16	36,1	13	6
	ObSch 7	2	18,0	36	18	18	36,1	13	6
	ObSch 8	1	22,0	22	12	10	31,8	7	5
	ObSch 9	2	22,0	44	16	28	40,9	18	9
	Summe ObSch	9	19,0	171	80	91	38,6	66	32
	Gesamt	**10**		**183**	**87**	**96**	**42,6**	**78**	**39**
444 - Neue Oberschule Gröpelingen									
	VBK I	2	10,0	20	8	12	100,0	20	8
	ObSch 5	4	19,0	76	40	36	32,9	25	12
	ObSch 6	4	19,5	78	48	30	26,9	21	14
	ObSch 7	4	20,3	81	39	42	24,7	20	11
	ObSch 8	4	21,5	86	44	42	20,9	18	10
	ObSch 9	4	19,0	76	37	39	27,6	21	15
	ObSch 10	5	22,2	111	50	61	29,7	33	19
	Summe ObSch	25	20,3	508	258	250	27,2	138	81
	Gesamt	**27**		**528**	**266**	**262**	**29,9**	**158**	**89**
501 - Gesamtschule Bremen-West an der Lissaer Straße									
	VBK I	1	19,0	19	11	8	100,0	19	11
	ObSch 5	4	20,5	82	32	50	12,2	10	4
	ObSch 6	4	21,0	84	44	40	16,7	14	7
	ObSch 7	4	20,3	81	44	37	14,8	12	7
	ObSch 8	4	21,0	84	44	40	11,9	10	5
	ObSch 9	4	22,0	88	48	40	18,2	16	8
	ObSch 10	5	20,8	104	44	60	19,2	20	12
	Summe ObSch	25	20,9	523	256	267	15,7	82	43
	Gesamt	**26**		**542**	**267**	**275**	**18,6**	**101**	**54**

Planbezirk

51 - Burglesum

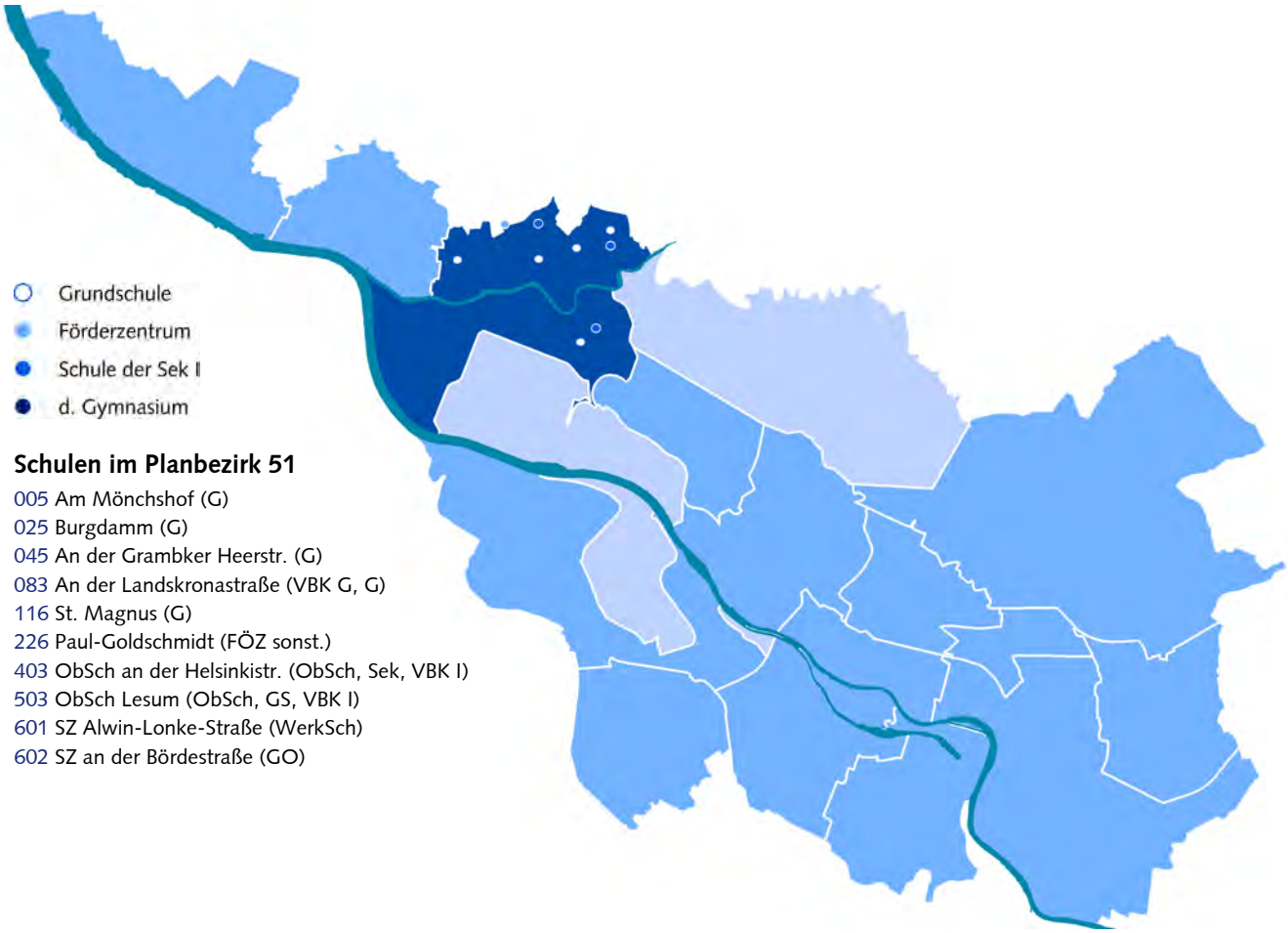

Schulen im Planbezirk 51

005 Am Mönchshof (G)
025 Burgdamm (G)
045 An der Grambker Heerstr. (G)
083 An der Landskronastraße (VBK G, G)
116 St. Magnus (G)
226 Paul-Goldschmidt (FÖZ sonst.)
403 ObSch an der Helsinkistr. (ObSch, Sek, VBK I)
503 ObSch Lesum (ObSch, GS, VBK I)
601 SZ Alwin-Lonke-Straße (WerkSch)
602 SZ an der Bördestraße (GO)

Entwicklung der Schülerzahlen im Planbezirk 51 - Burglesum

Verlaufsstatistik der letzten 5 Jahre

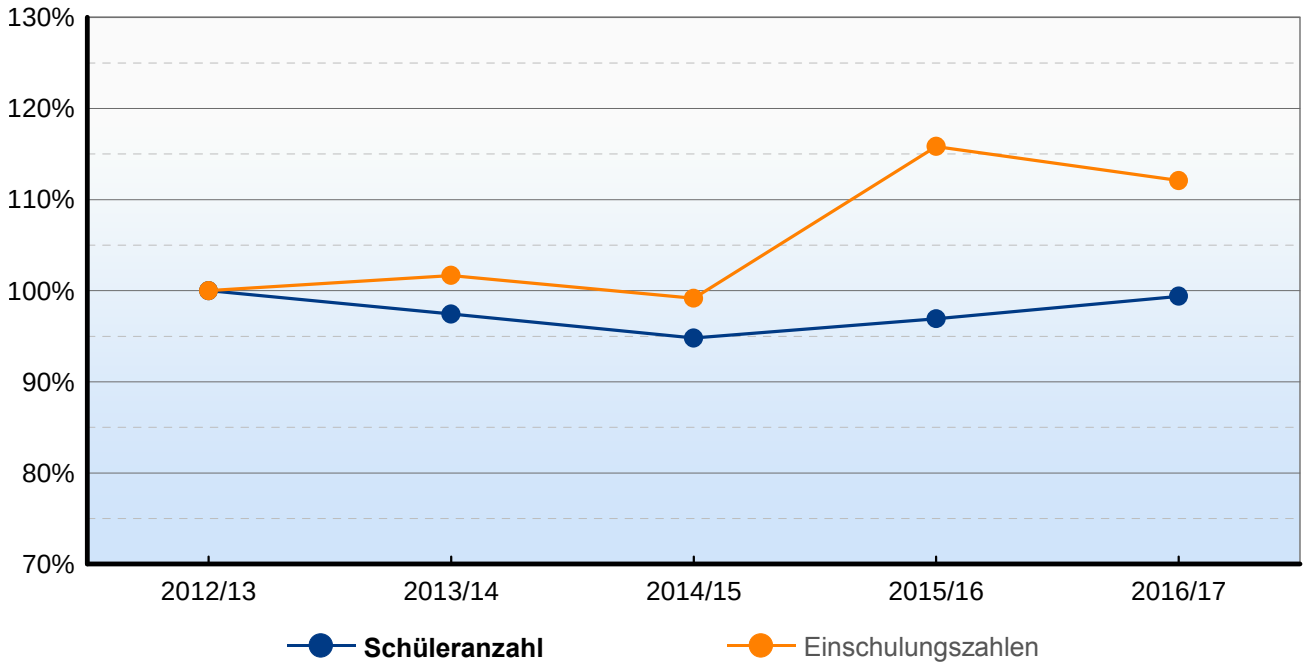

Schülerzahlen

Stand: 17.10.2016

Schule	Klassenstufe	Klassen-verbände Anzahl	Klassen-verbände Freq.	Schüler/innen Gesamt Anzahl	Schüler/innen weibl. Anzahl	Schüler/innen männl. Anzahl	Ausländer %	Ausländer Anzahl	Ausländer weibl.
005 - Schule Am Mönchshof									
	VBK G	1	10,0	10	7	3	100,0	10	7
	G 1	3	19,0	57	30	27	21,1	12	6
	G 2	3	23,3	70	34	36	10,0	7	4
	G 3	2	24,0	48	21	27	10,4	5	0
	G 4	2	25,0	50	19	31	18,0	9	3
	Summe G	10	22,5	225	104	121	14,7	33	13
	Gesamt	**11**		**235**	**111**	**124**	**18,3**	**43**	**20**
025 - Schule Burgdamm									
	G 1	3	16,7	50	18	32	14,0	7	4
	G 2	2	23,0	46	15	31	6,5	3	1
	G 3	2	25,0	50	28	22	4,0	2	0
	G 4	3	22,0	66	37	29	4,5	3	1
	Summe G	10	21,2	212	98	114	7,1	15	6
	Gesamt	**10**		**212**	**98**	**114**	**7,1**	**15**	**6**
045 - Schule an der Grambker Heerstraße									
	VBK G	1	11,0	11	8	3	100,0	11	8
	G 1	2	18,5	37	19	18	27,0	10	5
	G 2	2	22,0	44	24	20	25,0	11	9
	G 3	2	22,0	44	26	18	25,0	11	3
	G 4	2	24,5	49	21	28	16,3	8	4
	Summe G	8	21,8	174	90	84	23,0	40	21
	Gesamt	**9**		**185**	**98**	**87**	**27,6**	**51**	**29**
083 - Schule an der Landskronastraße									
	VBK G	1	12,0	12	5	7	91,7	11	4
	G 1	3	20,3	61	29	32	24,6	15	4
	G 2	2	24,0	48	24	24	18,8	9	4
	G 3	3	20,7	62	25	37	19,4	12	5
	G 4	2	23,5	47	26	21	14,9	7	4
	Summe G	10	21,8	218	104	114	19,7	43	17
	Gesamt	**11**		**230**	**109**	**121**	**23,5**	**54**	**21**
116 - Schule St. Magnus									
	G 1	2	24,0	48	22	26	8,3	4	2
	G 2	3	20,7	62	27	35	1,6	1	1
	G 3	2	23,0	46	23	23	0	0	0
	G 4	2	23,5	47	21	26	2,1	1	1
	Summe G	9	22,6	203	93	110	3,0	6	4
	Gesamt	**9**		**203**	**93**	**110**	**3,0**	**6**	**4**

Schülerzahlen

Stand: 17.10.2016

Schule	Klassenstufe	Klassen-verbände Anzahl	Klassen-verbände Freq.	Schüler/innen Gesamt Anzahl	Schüler/innen weibl. Anzahl	Schüler/innen männl. Anzahl	Ausländer %	Ausländer Anzahl	Ausländer weibl.
226 - Paul-Goldschmidt-Schule									
	FÖZ sonst. 1	2	3,5	7	3	4	14,3	1	0
	FÖZ sonst. 2	3	2,7	8	4	4	25,0	2	2
	FÖZ sonst. 3	3	3,0	9	3	6	55,6	5	2
	FÖZ sonst. 4	2	3,0	6	4	2	16,7	1	1
	FÖZ sonst. 5	2	4,5	9	6	3	22,2	2	2
	FÖZ sonst. 6	2	5,0	10	5	5	40,0	4	1
	FÖZ sonst. 7	3	3,7	11	5	6	27,3	3	1
	FÖZ sonst. 8	3	4,3	13	9	4	15,4	2	1
	FÖZ sonst. 9	3	3,7	11	4	7	18,2	2	1
	FÖZ sonst. 10	4	5,3	21	6	15	28,6	6	0
	FÖZ sonst. 11	1	4,0	4	4	0	0	0	0
	FÖZ sonst. 12	4	5,0	20	9	11	25,0	5	2
	Gesamt	**32**		**129**	**62**	**67**	**25,6**	**33**	**13**
403 - Oberschule an der Helsinkistraße									
	VBK I	1	18,0	18	7	11	94,4	17	6
	ObSch 5	4	22,3	89	40	49	7,9	7	2
	ObSch 6	4	23,0	92	43	49	16,3	15	8
	ObSch 7	4	20,5	82	47	35	8,5	7	3
	ObSch 8	4	24,3	97	42	55	8,2	8	4
	ObSch 9	5	21,6	108	51	57	8,3	9	4
	ObSch 10	5	22,2	111	55	56	14,4	16	7
	Summe ObSch	26	22,3	579	278	301	10,7	62	28
	Gesamt	**27**		**597**	**285**	**312**	**13,2**	**79**	**34**
503 - Oberschule Lesum									
	VBK I	2	17,0	34	16	18	100,0	34	16
	ObSch 5	6	20,0	120	55	65	12,5	15	11
	ObSch 6	5	23,2	116	53	63	12,1	14	8
	ObSch 7	4	23,5	94	43	51	4,3	4	3
	ObSch 8	5	25,0	125	67	58	12,0	15	9
	ObSch 9	4	23,8	95	39	56	12,6	12	8
	ObSch 10	4	22,8	91	42	49	11,0	10	5
	Summe ObSch	28	22,9	641	299	342	10,9	70	44
	Gesamt	**30**		**675**	**315**	**360**	**15,4**	**104**	**60**
601 - Schulzentrum des Sekundarbereichs II an der Alwin-Lonke-Straße									
	WerkSch 9	1	15,0	15	0	15	26,7	4	0
	WerkSch 10	1	14,0	14	1	13	7,1	1	0
	WerkSch 11	1	12,0	12	3	9	0	0	0
	Summe WerkSch	3	13,7	41	4	37	12,2	5	0
	Gesamt	**3**		**41**	**4**	**37**	**12,2**	**5**	**0**
602 - Schulzentrum des Sekundarbereichs II an der Bördestraße									
	VBK II	4	16,5	66	10	56	100,0	66	10
	GO E	3	34,7	104	44	60	9,6	10	4
	GO Q1			117	62	55	7,7	9	6
	GO Q2			110	56	54	10,0	11	6
	Summe GO			331	162	169	9,1	30	16
	Gesamt	**7**		**397**	**172**	**225**	**24,2**	**96**	**26**

Planbezirk

52 - Vegesack

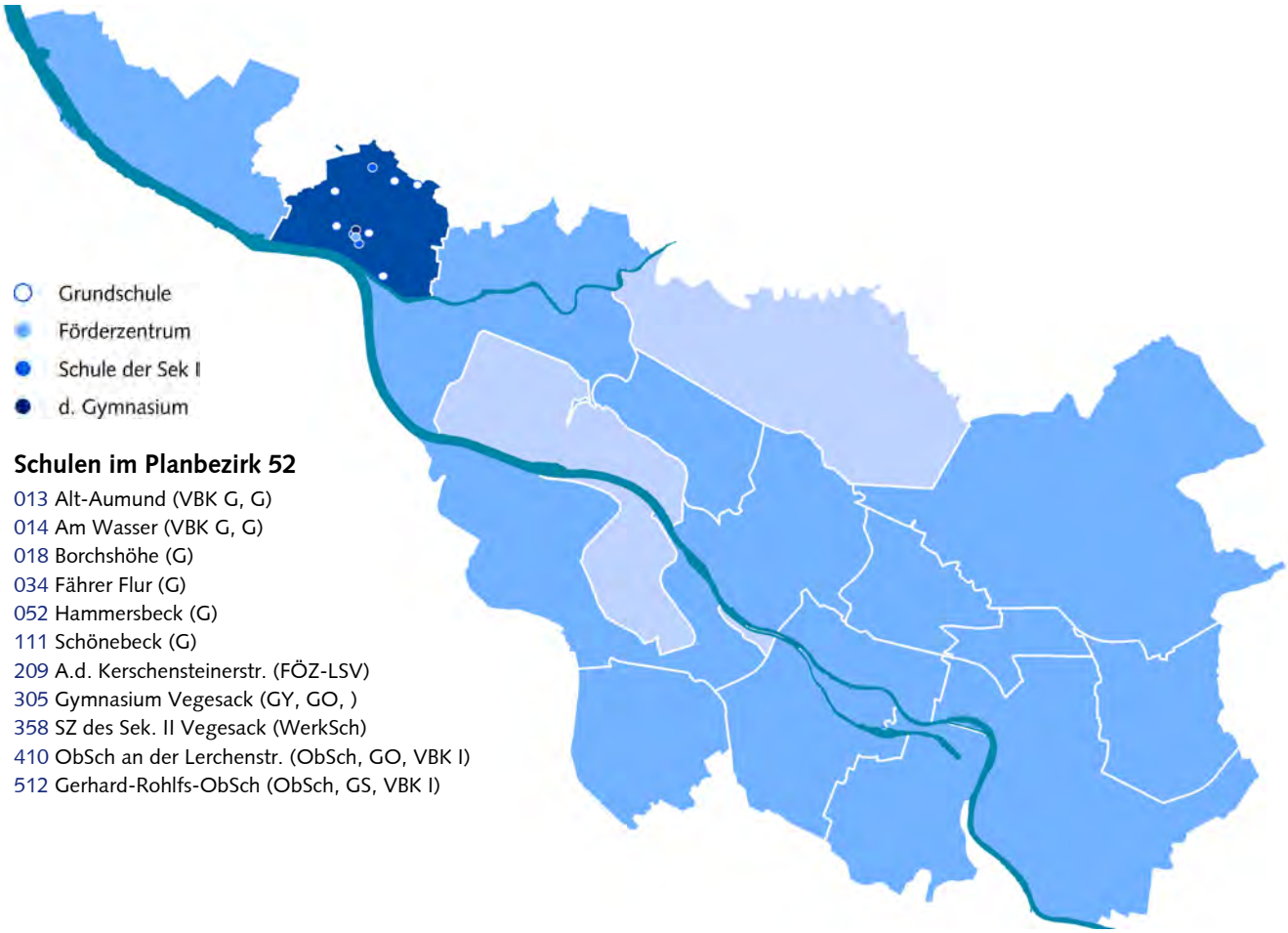

Schulen im Planbezirk 52

013 Alt-Aumund (VBK G, G)
014 Am Wasser (VBK G, G)
018 Borchshöhe (G)
034 Fährer Flur (G)
052 Hammersbeck (G)
111 Schönebeck (G)
209 A.d. Kerschensteinerstr. (FÖZ-LSV)
305 Gymnasium Vegesack (GY, GO,)
358 SZ des Sek. II Vegesack (WerkSch)
410 ObSch an der Lerchenstr. (ObSch, GO, VBK I)
512 Gerhard-Rohlfs-ObSch (ObSch, GS, VBK I)

Entwicklung der Schülerzahlen im Planbezirk 52 - Vegesack

Verlaufsstatistik der letzten 5 Jahre

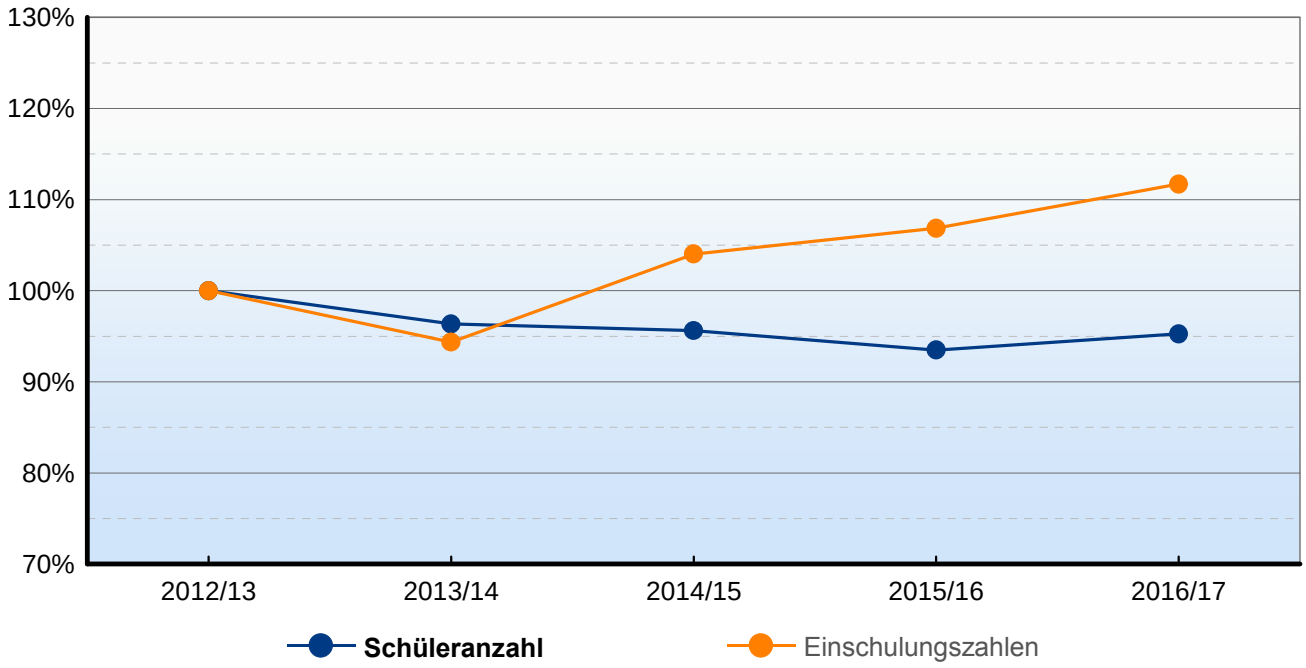

Schülerzahlen

Stand: 17.10.2016

Schule	Klassenstufe	Klassen-verbände Anzahl	Klassen-verbände Freq.	Schüler/innen Gesamt Anzahl	Schüler/innen weibl. Anzahl	Schüler/innen männl. Anzahl	Ausländer %	Ausländer Anzahl	Ausländer weibl.
013 - Schule Alt-Aumund									
	VBK G	2	9,5	19	9	10	100,0	19	9
	G 1	3	19,7	59	31	28	5,1	3	2
	G 2	2	23,0	46	27	19	10,9	5	4
	G 3	3	24,3	73	34	39	13,7	10	6
	G 4	2	24,5	49	22	27	8,2	4	1
	Summe G	10	22,7	227	114	113	9,7	22	13
	Gesamt	**12**		**246**	**123**	**123**	**16,7**	**41**	**22**
014 - Schule Am Wasser									
	VBK G	1	10,0	10	5	5	100,0	10	5
	G 1	3	19,7	59	32	27	50,8	30	18
	G 2	3	18,7	56	27	29	33,9	19	8
	G 3	3	19,0	57	26	31	45,6	26	12
	G 4	2	18,5	37	14	23	45,9	17	5
	Summe G	11	19,0	209	99	110	44,0	92	43
	Gesamt	**12**		**219**	**104**	**115**	**46,6**	**102**	**48**
018 - Schule Borchshöhe									
	G 1	2	22,0	44	18	26	11,4	5	2
	G 2	2	25,5	51	27	24	11,8	6	3
	G 3	2	27,5	55	33	22	7,3	4	2
	G 4	2	25,5	51	26	25	11,8	6	5
	Summe G	8	25,1	201	104	97	10,4	21	12
	Gesamt	**8**		**201**	**104**	**97**	**10,4**	**21**	**12**
034 - Schule Fährer Flur									
	VBK G	1	11,0	11	4	7	100,0	11	4
	G 1	1	20,0	20	8	12	30,0	6	3
	G 2	2	19,5	39	19	20	10,3	4	3
	G 3	2	17,0	34	19	15	26,5	9	3
	G 4	2	20,0	40	20	20	25,0	10	4
	Summe G	7	19,0	133	66	67	21,8	29	13
	Gesamt	**8**		**144**	**70**	**74**	**27,8**	**40**	**17**
052 - Schule Hammersbeck									
	VBK G	1	9,0	9	4	5	100,0	9	4
	G 1	2	19,0	38	22	16	5,3	2	2
	G 2	2	18,0	36	19	17	16,7	6	5
	G 3	1	21,0	21	8	13	14,3	3	0
	G 4	2	19,5	39	13	26	10,3	4	1
	Summe G	7	19,1	134	62	72	11,2	15	8
	Gesamt	**8**		**143**	**66**	**77**	**16,8**	**24**	**12**
111 - Schule Schönebeck									
	G 1	2	24,0	48	24	24	4,2	2	1
	G 2	2	24,5	49	29	20	14,3	7	5
	G 3	2	24,5	49	21	28	6,1	3	0
	G 4	2	23,0	46	19	27	6,5	3	0
	Summe G	8	24,0	192	93	99	7,8	15	6
	Gesamt	**8**		**192**	**93**	**99**	**7,8**	**15**	**6**

Schülerzahlen

Stand: 17.10.2016

Schule	Klassenstufe	Klassen-verbände Anzahl	Klassen-verbände Freq.	Schüler/innen Gesamt Anzahl	Schüler/innen weibl. Anzahl	Schüler/innen männl. Anzahl	Ausländer %	Ausländer Anzahl	Ausländer weibl.
209 - Schule an der Kerschensteinerstr.									
	FÖZ-LSV 10	1	10,0	10	4	6	30,0	3	2
	Gesamt	**1**		**10**	**4**	**6**	**30,0**	**3**	**2**
305 - Gymnasium Vegesack									
	VBK I	1	18,0	18	10	8	100,0	18	10
	GY 5	5	26,6	133	79	54	8,3	11	7
	GY 6	5	25,8	129	59	70	5,4	7	2
	GY 7	5	25,8	129	68	61	7,0	9	7
	GY 8	5	25,0	125	64	61	2,4	3	2
	GY 9	5	27,8	139	72	67	4,3	6	5
	Summe GY	25	26,2	655	342	313	5,5	36	23
	GO E	4	24,5	98	40	58	6,1	6	1
	GO Q1			115	44	71	2,6	3	3
	GO Q2			113	52	61	6,2	7	4
	Summe GO			326	136	190	4,9	16	8
	Gesamt	**30**		**999**	**488**	**511**	**7,0**	**70**	**41**
358 - Schulzentrum des Sekundarbereichs II Vegesack									
	WerkSch 9	1	14,0	14	2	12	21,4	3	0
	WerkSch 10	1	15,0	15	0	15	53,3	8	0
	WerkSch 11	1	12,0	12	1	11	33,3	4	0
	Summe WerkSch	3	13,7	41	3	38	36,6	15	0
	Gesamt	**3**		**41**	**3**	**38**	**36,6**	**15**	**0**
410 - Oberschule an der Lerchenstraße									
	VBK I	1	17,0	17	8	9	100,0	17	8
	ObSch 5	6	21,5	129	65	64	15,5	20	13
	ObSch 6	4	23,0	92	38	54	12,0	11	3
	ObSch 7	4	25,5	102	44	58	11,8	12	6
	ObSch 8	5	23,2	116	62	54	7,8	9	5
	ObSch 9	5	24,4	122	50	72	9,8	12	3
	ObSch 10	5	25,2	126	61	65	9,5	12	6
	Summe ObSch	29	23,7	687	320	367	11,1	76	36
	GO E	3	26,0	78	47	31	5,1	4	3
	GO Q2			33	17	16	12,1	4	3
	Summe GO			111	64	47	7,2	8	6
	Gesamt	**33**		**815**	**392**	**423**	**12,4**	**101**	**50**
512 - Gerhard-Rohlfs-Oberschule									
	VBK I	2	17,0	34	14	20	88,2	30	12
	ObSch 5	3	17,3	52	26	26	32,7	17	9
	ObSch 6	4	18,3	73	31	42	23,3	17	9
	ObSch 7	3	19,3	58	28	30	29,3	17	8
	ObSch 8	4	20,0	80	41	39	31,3	25	11
	ObSch 9	3	20,3	61	33	28	26,2	16	8
	ObSch 10	4	17,8	71	37	34	22,5	16	11
	Summe ObSch	21	18,8	395	196	199	27,3	108	56
	Gesamt	**23**		**429**	**210**	**219**	**32,2**	**138**	**68**

Planbezirk

53 - Blumenthal

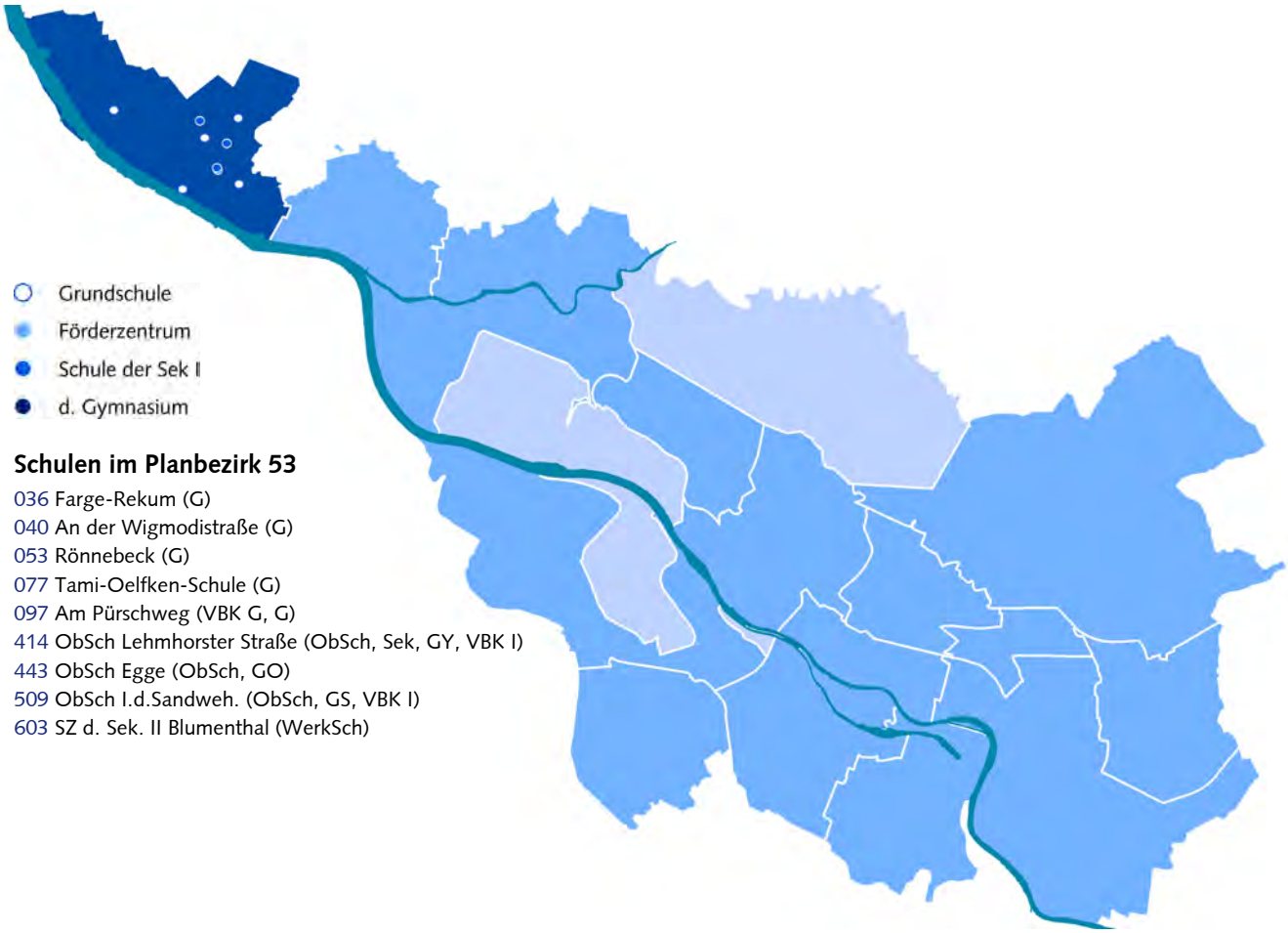

Schulen im Planbezirk 53

036 Farge-Rekum (G)
040 An der Wigmodistraße (G)
053 Rönnebeck (G)
077 Tami-Oelfken-Schule (G)
097 Am Pürschweg (VBK G, G)
414 ObSch Lehmhorster Straße (ObSch, Sek, GY, VBK I)
443 ObSch Egge (ObSch, GO)
509 ObSch I.d.Sandweh. (ObSch, GS, VBK I)
603 SZ d. Sek. II Blumenthal (WerkSch)

Entwicklung der Schülerzahlen im Planbezirk 53 - Blumenthal

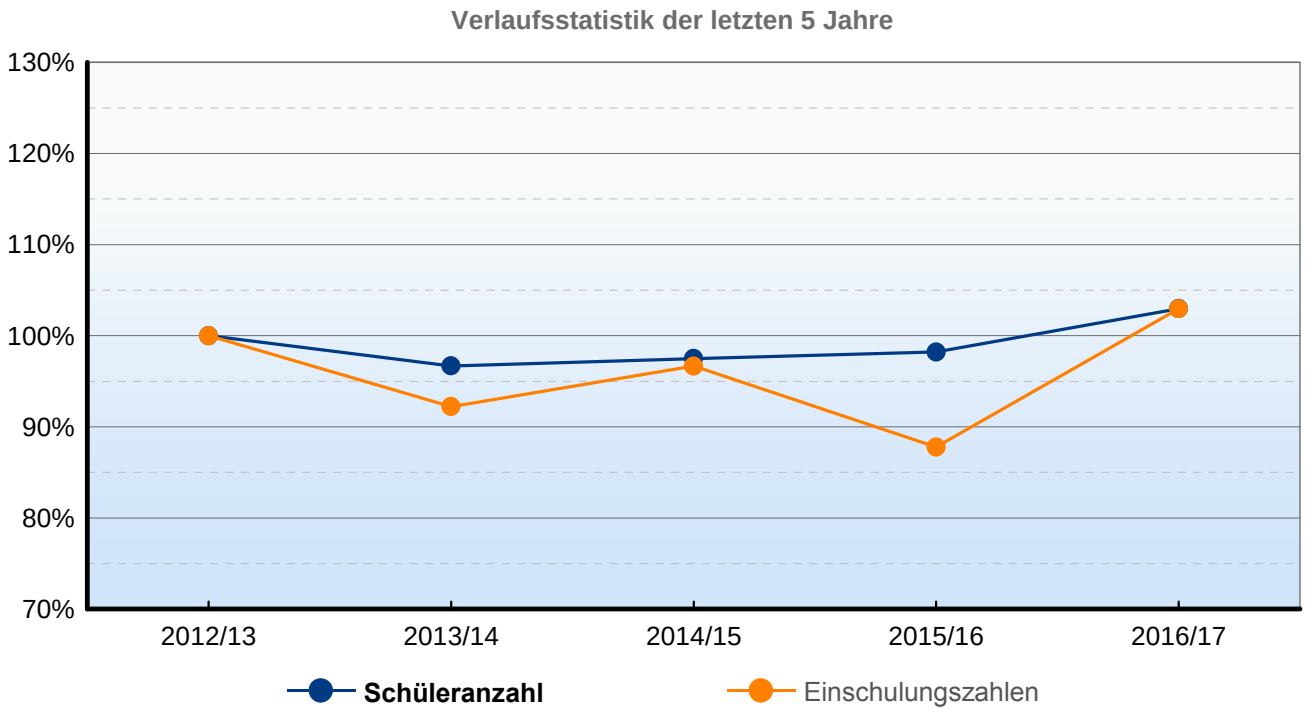

Schülerzahlen

Stand: 17.10.2016

Schule	Klassenstufe	Klassen-verbände Anzahl	Klassen-verbände Freq.	Schüler/innen Gesamt Anzahl	Schüler/innen weibl. Anzahl	Schüler/innen männl. Anzahl	Ausländer %	Ausländer Anzahl	Ausländer weibl.
036 - Schule Farge-Rekum									
	VBK G	1	10,0	10	5	5	100,0	10	5
	G 1	2	22,0	44	16	28	4,5	2	0
	G 2	2	20,0	40	23	17	10,0	4	2
	G 3	2	13,0	26	12	14	0	0	0
	G 4	2	21,0	42	26	16	7,1	3	1
	Summe G	8	19,0	152	77	75	5,9	9	3
	Gesamt	**9**		**162**	**82**	**80**	**11,7**	**19**	**8**
040 - Schule an der Wigmodistraße									
	VBK G	1	9,0	9	4	5	100,0	9	4
	G 1	4	18,3	73	32	41	54,8	40	18
	G 2	3	22,0	66	36	30	34,8	23	14
	G 3	4	19,3	77	38	39	23,4	18	10
	G 4	4	19,8	79	29	50	30,4	24	6
	Summe G	15	19,7	295	135	160	35,6	105	48
	Gesamt	**16**		**304**	**139**	**165**	**37,5**	**114**	**52**
053 - Schule Rönnebeck									
	VBK G	1	12,0	12	6	6	100,0	12	6
	G 1	2	16,0	32	18	14	12,5	4	3
	G 2	2	23,5	47	26	21	4,3	2	1
	G 3	2	24,0	48	27	21	10,4	5	3
	G 4	2	24,0	48	23	25	18,8	9	5
	Summe G	8	21,9	175	94	81	11,4	20	12
	Gesamt	**9**		**187**	**100**	**87**	**17,1**	**32**	**18**
077 - Tami-Oelfken-Schule									
	VBK G	1	11,0	11	5	6	90,9	10	5
	G 1	3	20,7	62	18	44	50,0	31	10
	G 2	2	22,0	44	23	21	22,7	10	7
	G 3	2	23,5	47	16	31	34,0	16	7
	G 4	2	21,0	42	20	22	31,0	13	6
	Summe G	9	21,7	195	77	118	35,9	70	30
	Gesamt	**10**		**206**	**82**	**124**	**38,8**	**80**	**35**
097 - Schule am Pürschweg									
	VBK G	1	12,0	12	7	5	100,0	12	7
	G 1	3	22,0	66	29	37	19,7	13	6
	G 2	3	22,3	67	34	33	23,9	16	9
	G 3	3	22,7	68	39	29	8,8	6	6
	G 4	3	23,3	70	32	38	4,3	3	2
	Summe G	12	22,6	271	134	137	14,0	38	23
	Gesamt	**13**		**283**	**141**	**142**	**17,7**	**50**	**30**

Schülerzahlen

Stand: 17.10.2016

Schule	Klassenstufe	Klassen-verbände Anzahl	Klassen-verbände Freq.	Schüler/innen Gesamt Anzahl	Schüler/innen weibl. Anzahl	Schüler/innen männl. Anzahl	Ausländer %	Ausländer Anzahl	Ausländer weibl.
414 - Oberschule an der Lehmhorster Straße									
	VBK I	2	13,0	26	9	17	100,0	26	9
	ObSch 5	3	21,3	64	32	32	25,0	16	8
	ObSch 6	3	21,7	65	28	37	26,2	17	3
	ObSch 7	3	19,7	59	33	26	23,7	14	8
	ObSch 8	3	22,3	67	35	32	25,4	17	8
	ObSch 9	3	22,3	67	30	37	20,9	14	6
	ObSch 10	5	22,0	110	62	48	12,7	14	10
	Summe ObSch	20	21,6	432	220	212	21,3	92	43
	Gesamt	**22**		**458**	**229**	**229**	**25,8**	**118**	**52**
443 - Oberschule an der Egge									
	VBK I	1	20,0	20	4	16	95,0	19	4
	ObSch 5	3	21,3	64	34	30	21,9	14	6
	ObSch 6	3	20,7	62	30	32	12,9	8	4
	ObSch 7	3	23,3	70	33	37	7,1	5	3
	ObSch 8	3	24,0	72	34	38	16,7	12	9
	ObSch 9	2	25,0	50	26	24	6,0	3	0
	Summe ObSch	14	22,7	318	157	161	13,2	42	22
	GO E	4	28,5	114	71	43	5,3	6	3
	GO Q1			109	69	40	8,3	9	5
	GO Q2			98	60	38	13,3	13	6
	Summe GO			321	200	121	8,7	28	14
	Gesamt	**19**		**659**	**361**	**298**	**13,5**	**89**	**40**
509 - Oberschule In den Sandwehen									
	VBK I	2	15,0	30	15	15	100,0	30	15
	ObSch 5	6	21,8	131	67	64	19,1	25	16
	ObSch 6	5	22,0	110	55	55	15,5	17	10
	ObSch 7	5	23,8	119	54	65	14,3	17	7
	ObSch 8	5	23,6	118	65	53	15,3	18	8
	ObSch 9	5	20,2	101	46	55	12,9	13	9
	ObSch 10	6	22,7	136	69	67	11,0	15	9
	Summe ObSch	32	22,3	715	356	359	14,7	105	59
	Gesamt	**34**		**745**	**371**	**374**	**18,1**	**135**	**74**
603 - Schulzentrum des Sekundarbereichs II Blumenthal									
	WerkSch 9	1	14,0	14	8	6	21,4	3	3
	WerkSch 10	1	14,0	14	9	5	28,6	4	3
	WerkSch 11	1	12,0	12	9	3	33,3	4	3
	Summe WerkSch	3	13,3	40	26	14	27,5	11	9
	Gesamt	**3**		**40**	**26**	**14**	**27,5**	**11**	**9**

Erwachsenenschule (Schulzentrum für Erwachsene) - Stadt Bremen

Stand: 17.10.2016

Schule	Klassenstufe	Klassen-verbände Anzahl	Klassen-verbände Freq.	Schüler/innen Gesamt Anzahl	Schüler/innen weibl. Anzahl	Schüler/innen männl. Anzahl	Ausländer %	Ausländer Anzahl	Ausländer weibl.
301 - Erwachsenenschule (Schulzentrum für Erwachsene)									
	VZBBR 1	2	13,5	27	9	18	63,0	17	3
	VZBBR 2	1	10,0	10	4	6	30,0	3	1
	Summe VZBBR	3	12,3	37	13	24	54,1	20	4
	TZBBR 2			2	0	2	50,0	1	0
	Summe TZBBR			2	0	2	50,0	1	0
	VZMSA 1	2	10,0	20	10	10	10,0	2	1
	VZMSA 2	5	16,2	81	42	39	18,5	15	5
	VZMSA 3	6	13,2	79	28	51	16,5	13	2
	Summe VZMSA	13	13,8	180	80	100	16,7	30	8
	TZMSA 1	2	22,5	45	24	21	33,3	15	5
	TZMSA 2			9	5	4	44,4	4	2
	TZMSA 3			26	9	17	46,2	12	5
	Summe TZMSA		40,0	80	38	42	38,8	31	12
	AGO E	2	17,0	34	12	22	20,6	7	3
	AGO Q1	2	18,0	36	19	17	0	0	0
	AGO Q2	2	13,0	26	11	15	3,8	1	0
	Summe AGO	6	16,0	96	42	54	8,3	8	3
	KOL E	3	25,3	76	30	46	7,9	6	4
	KOL Q1	3	25,3	76	25	51	9,2	7	1
	KOL Q2	3	17,0	51	25	26	9,8	5	3
	Summe KOL	9	22,6	203	80	123	8,9	18	8
	VBK I	5	17,8	89	14	75	98,9	88	13
	Gesamt	**38**	**18,1**	**687**	**267**	**420**	**28,5**	**196**	**48**
Gesamt		**38**		**687**	**267**	**420**	**28,5**	**196**	**48**

Kapitel 2.3

Übersicht nach Schulen

Schüler, Klassenverbände und Klassenfrequenzen
an **privaten** allgemeinbildenden Schulen
in der Stadtgemeinde Bremen

private Schulen in Bremen

801 St.-Johannis-Schule (G)
803 St.-Marien-Schule (G)
805 Fr.Ev.Bekenntnisschule (ObSch, Sek, GY, GO)
806 Freie Waldorfschule (GS, GO, G)
807 Privatschule Mentor GmbH (GS, GO)
809 Tobias-Schule (FÖZ-LSV)
810 St.-Johannis-Schule (Sek, GY, GO)
811 Ökumenisches Gymnasium (GY, GO)
815 Int. School of Bremen (GS, GO, G)
816 Freie Waldorf Osterholz (GS, GO, G)
817 Fr.Ev.Bekenntnisschule G (G)
818 Freie Waldorf Br.-Nord (GS, G)
820 Ed.-Nebelthau-Gymnasium (GY, GO)
821 St.-Pius-Schule (G)
822 St.-Antonius-Schule (G)
825 Fr. Gemeins. Schule (ObSch)

Entwicklung der Schülerzahlen in der Stadtgemeinde Bremen

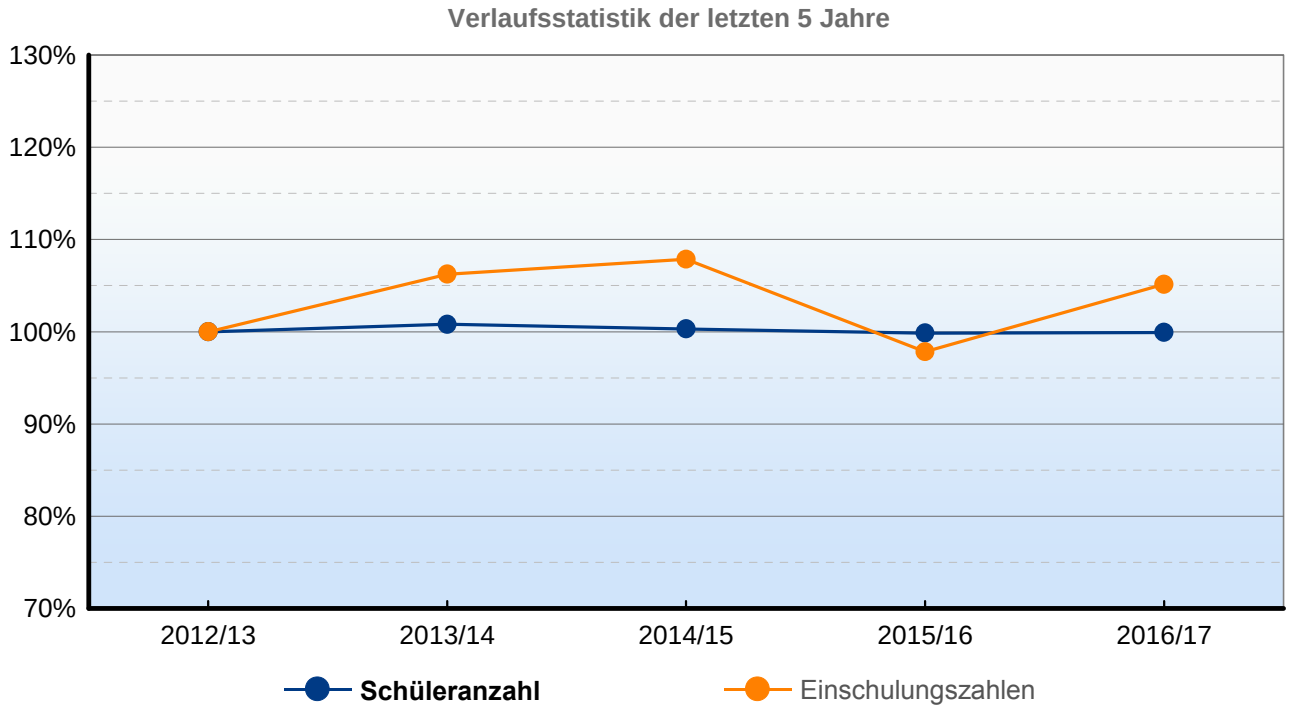

Schule	Klassenstufe	Klassen-verbände Anzahl	Klassen-verbände Freq.	Schüler/innen Gesamt Anzahl	Schüler/innen weibl. Anzahl	Schüler/innen männl. Anzahl	Ausländer %	Ausländer Anzahl	Ausländer weibl.
801 - St.-Johannis-Schule									
	G 1	2	24,0	48	24	24	6,3	3	2
	G 2	2	24,0	48	22	26	10,4	5	3
	G 3	2	27,5	55	31	24	9,1	5	2
	G 4	2	25,0	50	23	27	6,0	3	2
	Summe G	8	25,1	201	100	101	8,0	16	9
	Gesamt	**8**		**201**	**100**	**101**	**8,0**	**16**	**9**
803 - St.-Marien-Schule									
	G 1	2	24,0	48	23	25	8,3	4	3
	G 2	2	25,5	51	30	21	3,9	2	1
	G 3	2	26,5	53	22	31	11,3	6	3
	G 4	2	27,5	55	32	23	1,8	1	0
	Summe G	8	25,9	207	107	100	6,3	13	7
	Gesamt	**8**		**207**	**107**	**100**	**6,3**	**13**	**7**
805 - Freie Evangelische Bekenntnisschule Bremen									
	ObSch 5	3	23,0	69	37	32	1,4	1	0
	ObSch 6	3	22,0	66	28	38	0	0	0
	ObSch 7	3	22,7	68	37	31	0	0	0
	Summe ObSch	9	22,6	203	102	101	0,5	1	0
	Sek 8	2	22,0	44	21	23	2,3	1	0
	Sek 9	2	24,5	49	24	25	4,1	2	1
	Sek 10	2	23,5	47	24	23	0	0	0
	Summe Sek	6	23,3	140	69	71	2,1	3	1
	GY 5	2	27,5	55	23	32	0	0	0
	GY 6	2	28,5	57	29	28	3,5	2	0
	GY 7	2	27,0	54	27	27	0	0	0
	GY 8	3	28,0	84	39	45	0	0	0
	GY 9	3	27,3	82	41	41	2,4	2	1
	Summe GY	12	27,7	332	159	173	1,2	4	1
	GO E	6	18,0	108	55	53	2,8	3	2
	GO Q1			94	52	42	1,1	1	0
	GO Q2			83	37	46	0	0	0
	Summe GO			285	144	141	1,4	4	2
	Gesamt	**33**		**960**	**474**	**486**	**1,3**	**12**	**4**

Schule	Klassenstufe	Klassen-verbände Anzahl	Klassen-verbände Freq.	Schüler/innen Gesamt Anzahl	weibl. Anzahl	männl. Anzahl	Ausländer %	Ausländer Anzahl	Ausländer weibl.
806 - Freie Waldorfschule Bremen									
	G 1	1	34,0	34	18	16	2,9	1	0
	G 2	1	35,0	35	16	19	11,4	4	2
	G 3	1	34,0	34	20	14	2,9	1	1
	G 4	1	36,0	36	20	16	2,8	1	1
	Summe G	4	34,8	139	74	65	5,0	7	4
	GS 5	1	35,0	35	15	20	5,7	2	2
	GS 6	1	35,0	35	18	17	5,7	2	1
	GS 7	1	36,0	36	21	15	2,8	1	1
	GS 8	1	36,0	36	20	16	0	0	0
	GS 9	1	37,0	37	21	16	0	0	0
	GS 10	1	36,0	36	19	17	0	0	0
	Summe GS	6	35,8	215	114	101	2,3	5	4
	GO E	2	14,5	29	15	14	3,4	1	1
	GO Q1			31	18	13	0	0	0
	GO Q2			22	14	8	13,6	3	2
	Summe GO			82	47	35	4,9	4	3
	Gesamt	**12**		**436**	**235**	**201**	**3,7**	**16**	**11**
807 - Privatschule Mentor gGmbH									
	GS 5	1	21,0	21	11	10	0	0	0
	GS 6	1	16,0	16	9	7	0	0	0
	GS 7	1	13,0	13	6	7	0	0	0
	GS 8	1	9,0	9	4	5	0	0	0
	GS 9	1	20,0	20	6	14	20,0	4	2
	GS 10	1	24,0	24	12	12	12,5	3	1
	Summe GS	6	17,2	103	48	55	6,8	7	3
	GO E	2	6,5	13	1	12	0	0	0
	GO Q1			12	5	7	25,0	3	1
	GO Q2			14	7	7	14,3	2	2
	Summe GO			39	13	26	12,8	5	3
	Gesamt	**8**		**142**	**61**	**81**	**8,5**	**12**	**6**
809 - Tobias-Schule Bremen									
	SOL 1	1	8,0	8	1	7	0	0	0
	SOL 2	1	8,0	8	3	5	0	0	0
	SOL 3	1	9,0	9	3	6	0	0	0
	SOL 4	1	12,0	12	3	9	0	0	0
	SOL 5	1	9,0	9	3	6	11,1	1	0
	SOL 6	1	11,0	11	6	5	0	0	0
	SOL 7	1	7,0	7	1	6	14,3	1	0
	SOL 8	1	8,0	8	3	5	0	0	0
	SOL 9	1	11,0	11	3	8	0	0	0
	SOL 10	1	12,0	12	2	10	0	0	0
	SOL 11	2	11,0	22	14	8	0	0	0
	SOL 12	1	11,0	11	5	6	0	0	0
	Gesamt	**13**		**128**	**47**	**81**	**1,6**	**2**	**0**

Schule	Klassenstufe	Klassen-verbände Anzahl	Klassen-verbände Freq.	Schüler/innen Gesamt Anzahl	Schüler/innen weibl. Anzahl	Schüler/innen männl. Anzahl	Ausländer %	Ausländer Anzahl	Ausländer weibl.
810 - St.-Johannis-Schule									
	VBK I	1	15,0	15	6	9	100,0	15	6
	ObSch 5	3	24,3	73	33	40	1,4	1	0
	ObSch 6	3	24,3	73	40	33	5,5	4	1
	ObSch 7	3	25,3	76	40	36	0	0	0
	ObSch 8	3	25,0	75	44	31	1,3	1	1
	ObSch 9	3	25,7	77	48	29	1,3	1	0
	ObSch 10	3	25,3	76	45	31	0	0	0
	Summe ObSch	18	25,0	450	250	200	1,6	7	2
	GY 5	3	29,7	89	46	43	2,2	2	0
	GY 6	3	29,0	87	48	39	5,7	5	5
	GY 7	3	29,0	87	42	45	4,6	4	3
	GY 8	3	30,0	90	50	40	2,2	2	1
	GY 9	3	28,3	85	41	44	2,4	2	1
	Summe GY	15	29,2	438	227	211	3,4	15	10
	GO E	4	15,0	60	33	27	5,0	3	2
	GO Q1			55	23	32	7,3	4	0
	GO Q2			58	29	29	1,7	1	0
	Summe GO			173	85	88	4,6	8	2
	Gesamt	**38**		**1.076**	**568**	**508**	**4,2**	**45**	**20**
811 - Ökumenisches Gymnasium zu Bremen									
	GY 5	3	24,0	72	30	42	4,2	3	2
	GY 6	4	26,8	107	48	59	8,4	9	5
	GY 7	3	25,3	76	31	45	2,6	2	1
	GY 8	4	26,3	105	51	54	4,8	5	2
	GY 9	4	27,3	109	50	59	0,9	1	0
	Summe GY	18	26,1	469	210	259	4,3	20	10
	GO E	5	19,0	95	37	58	3,2	3	2
	GO Q1			104	55	49	1,9	2	0
	GO Q2			77	31	46	2,6	2	1
	Summe GO			276	123	153	2,5	7	3
	Gesamt	**23**		**745**	**333**	**412**	**3,6**	**27**	**13**
815 - International School of Bremen									
	G 1	2	14,5	29	23	6	27,6	8	6
	G 2	1	18,0	18	8	10	33,3	6	2
	G 3	1	19,0	19	8	11	42,1	8	3
	G 4	2	15,5	31	16	15	29,0	9	4
	Summe G	6	16,2	97	55	42	32,0	31	15
	GS 5	2	11,5	23	6	17	52,2	12	3
	GS 6	2	15,0	30	12	18	23,3	7	4
	GS 7	2	11,5	23	11	12	47,8	11	5
	GS 8	2	13,0	26	10	16	30,8	8	3
	GS 9	1	24,0	24	12	12	29,2	7	5
	GS 10	2	17,0	34	17	17	35,3	12	5
	Summe GS	11	14,5	160	68	92	35,6	57	25
	GO Q1			38	17	21	34,2	13	7
	GO Q2			34	18	16	29,4	10	6
	Summe GO			72	35	37	31,9	23	13
	Gesamt	**17**		**329**	**158**	**171**	**33,7**	**111**	**53**

Schule	Klassenstufe	Klassen-verbände Anzahl	Klassen-verbände Freq.	Schüler/innen Gesamt Anzahl	Schüler/innen weibl. Anzahl	Schüler/innen männl. Anzahl	Ausländer %	Ausländer Anzahl	Ausländer weibl.
816 - Freie Waldorfschule Bremen Osterholz									
	G 1	1	30,0	30	18	12	6,7	2	0
	G 2	1	26,0	26	12	14	0	0	0
	G 3	1	31,0	31	17	14	3,2	1	1
	G 4	1	29,0	29	14	15	0	0	0
	Summe G	4	29,0	116	61	55	2,6	3	1
	GS 5	1	32,0	32	15	17	0	0	0
	GS 6	1	35,0	35	22	13	2,9	1	1
	GS 7	1	33,0	33	20	13	3,0	1	0
	GS 8	1	32,0	32	17	15	0	0	0
	GS 9	1	30,0	30	19	11	0	0	0
	GS 10	1	37,0	37	19	18	2,7	1	1
	Summe GS	6	33,2	199	112	87	1,5	3	2
	GO E	2	16,0	32	15	17	0	0	0
	GO Q1			37	18	19	2,7	1	0
	GO Q2			21	10	11	0	0	0
	Summe GO			90	43	47	1,1	1	0
	Gesamt	**12**		**405**	**216**	**189**	**1,7**	**7**	**3**
817 - Freie Evangelische Bekenntnisschule Bremen -Grundschule-									
	G 1	5	24,6	123	62	61	6,5	8	6
	G 2	6	24,8	149	74	75	4,7	7	4
	G 3	5	24,6	123	55	68	3,3	4	2
	G 4	5	23,8	119	55	64	4,2	5	2
	Summe G	21	24,5	514	246	268	4,7	24	14
	Gesamt	**21**		**514**	**246**	**268**	**4,7**	**24**	**14**
818 - Freie Waldorfschule Bremen-Nord									
	G 1	1	21,0	21	14	7	0	0	0
	G 2	1	15,0	15	6	9	0	0	0
	G 3	1	24,0	24	16	8	0	0	0
	G 4	1	13,0	13	6	7	7,7	1	1
	Summe G	4	18,3	73	42	31	1,4	1	1
	GS 5	1	21,0	21	12	9	0	0	0
	GS 6	1	25,0	25	14	11	0	0	0
	GS 7	1	21,0	21	11	10	0	0	0
	GS 8	1	26,0	26	11	15	0	0	0
	GS 9	1	21,0	21	9	12	9,5	2	0
	GS 10	1	14,0	14	10	4	7,1	1	1
	Summe GS	6	21,3	128	67	61	2,3	3	1
	GO E	1	24,0	24	11	13	4,2	1	1
	Summe GO	1		24	11	13	4,2	1	1
	Gesamt	**11**		**225**	**120**	**105**	**2,2**	**5**	**3**

Schule	Klassenstufe	Klassen-verbände Anzahl	Klassen-verbände Freq.	Schüler/innen Gesamt Anzahl	Schüler/innen weibl. Anzahl	Schüler/innen männl. Anzahl	Ausländer %	Ausländer Anzahl	Ausländer weibl.
820 - Eduard-Nebelthau-Gymnasium									
	GY 5	2	18,0	36	15	21	2,8	1	1
	GY 6	1	25,0	25	15	10	0	0	0
	GY 7	2	14,5	29	18	11	3,4	1	0
	GY 8	2	18,0	36	14	22	0	0	0
	GY 9	2	25,0	50	20	30	0	0	0
	Summe GY	9	19,6	176	82	94	1,1	2	1
	GO E	1	18,0	18	8	10	0	0	0
	GO Q1			13	4	9	0	0	0
	GO Q2			12	4	8	0	0	0
	Summe GO			43	16	27	0	0	0
	Gesamt	**10**		**219**	**98**	**121**	**0,9**	**2**	**1**
821 - St.-Pius-Schule									
	G 1	1	24,0	24	10	14	8,3	2	2
	G 2	1	24,0	24	14	10	4,2	1	1
	G 3	1	28,0	28	15	13	3,6	1	1
	G 4	1	29,0	29	17	12	3,4	1	1
	Summe G	4	26,3	105	56	49	4,8	5	5
	Gesamt	**4**		**105**	**56**	**49**	**4,8**	**5**	**5**
822 - St.-Antonius-Schule									
	G 1	1	23,0	23	13	10	0	0	0
	G 2	1	23,0	23	10	13	4,3	1	0
	G 3	1	26,0	26	14	12	0	0	0
	G 4	1	24,0	24	7	17	16,7	4	1
	Summe G	4	24,0	96	44	52	5,2	5	1
	Gesamt	**4**		**96**	**44**	**52**	**5,2**	**5**	**1**
825 - Freie Gemeinschaftsschule Bremen									
	ObSch 5			8	4	4	0	0	0
	ObSch 6	1	3,0	3	1	2	0	0	0
	ObSch 7	1	5,0	5	1	4	0	0	0
	Summe ObSch	2	8,0	16	6	10	0	0	0
	Gesamt	**2**		**16**	**6**	**10**	**0**	**0**	**0**

Kapitel 3

Gesamtübersicht Stadtgemeinden Bremerhaven

Schüler, Klassenverbände und Klassenfrequenzen
an **öffentlichen** und **privaten** allgemeinbildenden Schulen
in der Stadtgemeinde Bremerhaven

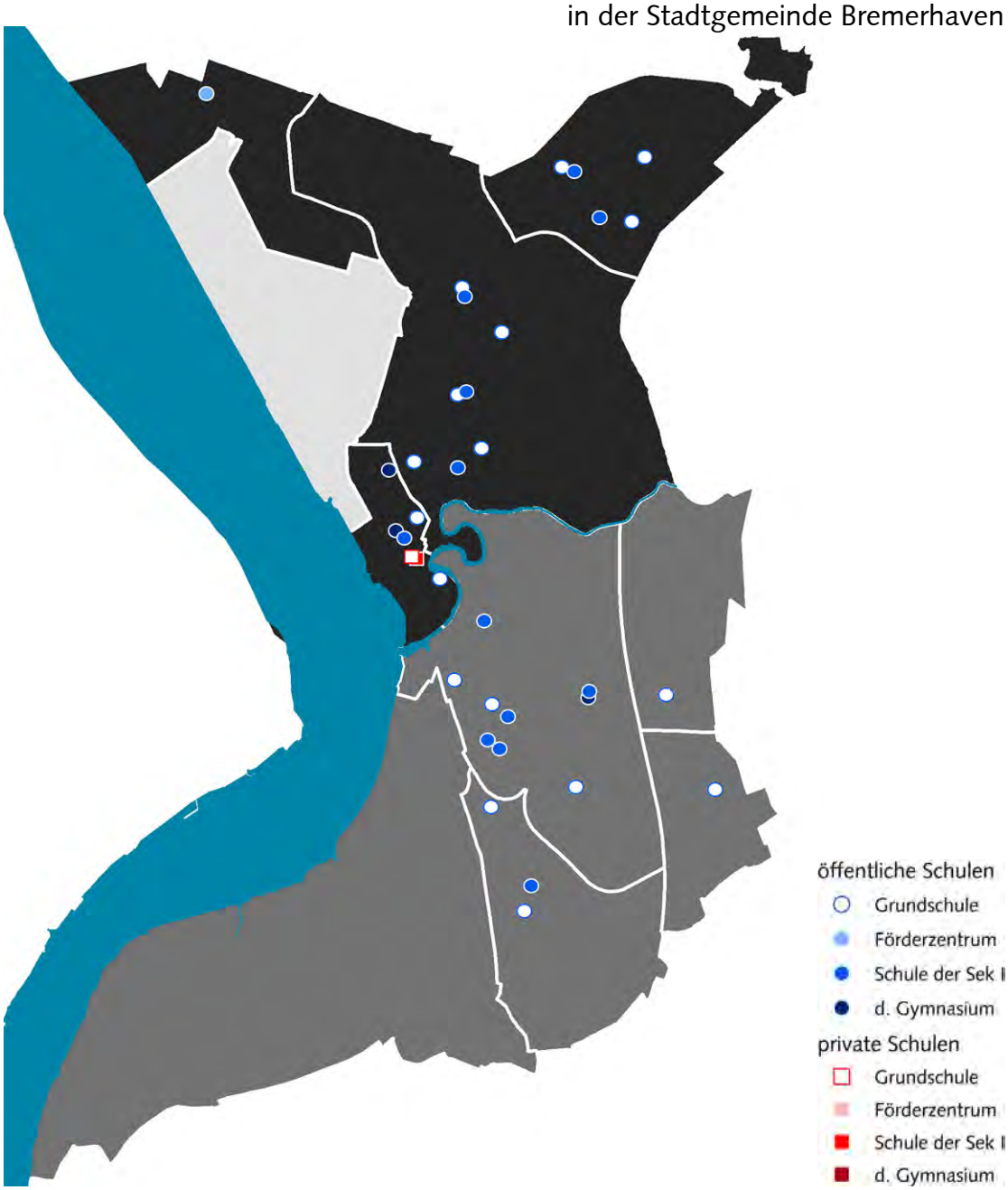

Hinweise und Erläuterungen zur Schülerzahlenmeldung für die Stadtgemeinde Bremerhaven

Organisatorische Änderungen

In Einzelfällen bestehen in den Schulen Organisationsformen, die nicht innerhalb des Rasters der Bildungsgänge der Schülerzahlenmeldung darstellbar sind. Hier wurden Zuordnungen vorgenommen, die unter den nachfolgenden Hinweisen und Erläuterungen aufgeführt sind:

Zum Schuljahr 2016/17 wurde die Fichteschule als eigenständige Grundschule reaktiviert.

Genehmigte Klassenverbände

Die Schülerzahlenmeldung enthält die Anzahl der genehmigten Klassenverbände. Teilweise sind in den Schulen zusätzliche Lerngruppen gebildet worden. In diesen Fällen sind die Schüler/innen rechnerisch auf die Anzahl der genehmigten Klassenverbände verteilt worden.

Jahrgangsübergreifende Klassenverbände

An folgenden Grundschulen sind (teilweise) jahrgangsübergreifende Klassenverbände eingerichtet worden. Für die Ausweisung in dieser Statistik erfolgt die Zuordnung nach wie vor zu den Jahrgängen.

150 - Amerikanische Schule
154 - Surheider Schule
156 - Allmersschule
159 - Goetheschule
160 - Pestalozzischule
164 - Marktschule
165 - Astrid-Lindgren-Schule
166 - Gaußschule I
167 - Fritz-Husmann-Schule
457 - Paula-Modersohn-Schule

Ganztagsschulen

Ganztagsschule in Grundschulen in gebundener Form

150 - Amerikanische Schule
157 - Gorch-Fock-Schule
163 - Lutherschule
165 - Astrid-Lindgren-Schule

Ganztagsschule in Grundschulen in offener Form

153 - Fritz-Reuter-Schule
160 - Pestalozzischule
164 - Marktschule
168 - Karl-Marx-Schule

Ganztagsschulen Sek I Bereich

172 - Immanuel-Kant-Schule
176 - Schule am Leher Markt
456 - Schulzentrum Carl von Ossietzky, Oberschule
457 - Paula-Modersohn-Schule
551 - Heinrich-Heine-Schule
552 - Schule am Ernst-Reuter-Platz
553 - Oberschule Geestemünde

Zentren für unterstützende Pädagogik (ZuP)

Seit dem 01.08.2012 gibt es an allen allgemeinbildenden Schulen Zentren für unterstützende Pädagogik (ZuP). An Grundschulen sind ZuP-Verbünde für mehrere kleine Schulen gebildet worden.

An folgenden Grundschulen bzw. Oberschulen werden auch Kinder mit dem Förderbedarf „Wahrnehmung und Entwicklung“ beschult.

154 - Surheider Schule
169 - Friedrich-Ebert-Schule
172 - Immanuel-Kant-Schule
457 - Paula-Modersohn-Schule
458 - Johann-Gutenberg-Schule
553 - Oberschule Geestemünde

An der Schule 384 - Werkstattschule sind Klassen mit dem Förderschwerpunkt emotionale und soziale Entwicklung eingerichtet.

Oberschulen

Seit dem 01.08.2011 befanden sich alle ehemaligen Schulzentren der Sekundarstufe I, Gesamtschulen und integrierte Stadtteilschulen im Entwicklungsprozess zur Oberschule. Der letzte Jahrgang der vorhandenen Bildungsgänge Sekundarschule, Gesamtschule und Gymnasium ist mit dem Schuljahr 2015/16 ausgelaufen. Mit dem Schuljahr 2016/17 gibt es somit an den Oberschulen nur noch den Bildungsgang „Oberschule“.

Bilinguale Bildungsgänge

An nachfolgenden Schulen bestehen bilinguale Bildungsgänge bzw. Profile

334 - Lloydgymnasium

Sportprofilschulen

176 - Schule am Leher Markt (Fußball)

Vorkurse bzw. Vorbereitungskurse für Migranten / Migrantinnen

An folgenden Schulen sind Vorkurse bzw. Vorbereitungskurse zur Sprachförderung für Migranten/Migrantinnen in Form eines Klassenverbandes eingerichtet worden:

Schulen der Sekundarstufe I

172 - Immanuel-Kant-Schule
174 - Gaußschule II
176 - Schule Am Leher Markt
334 - Lloydgymnasium
451 - Humboldtschule
452 - Wilhelm-Raabe-Schule
456 - SZ Carl von Ossietzky - Oberschule
458 - Johann-Gutenberg-Schule
552 - Schule am Ernst-Reuter-Platz

Sekundarstufe II (allgemeinbildend)

331 - SZ Carl von Ossietzky - Gymnasiale Oberstufe

Sekundarstufe II (beruflich)

382 - Kaufmännische Lehranstalten Berufsbildende Schulen Wirtschaft und Verwaltung
383 - SZ Geschwister Scholl Berufsbildende Schulen Sophie Scholl
384 - Werkstattschule Bremerhaven
385 - SZ Carl von Ossietzky Berufliche Schule für Technik
386 - SZ Carl von Ossietzky Berufliche Schule für Dienstleistung Gewerbe und Gestaltung

Daneben erfolgt in allen Grundschulen und in diversen Oberschulen die Sprachförderung in einer integrativen Form: Hier gehören die Schülerinnen und Schüler mit Sprachförderbedarf einem „regulären“ Klassenverband an und erhalten zusätzlich Sprachförderung.

Öffentl. Schulen - Bremerhaven *

Schülerzahlen

Stand: 17.10.2016

Schulstufe	Klassenstufe	Klassen-verbände Anzahl	Klassen-verbände Freq.	Schüler/innen Gesamt Anzahl	Schüler/innen weibl. Anzahl	Schüler/innen männl. Anzahl	Ausländer %	Ausländer Anzahl	Ausländer weibl.
Primarstufe									
	G 1	53	20,2	1.070	504	566	28,2	302	133
	G 2	48	21,2	1.019	488	531	23,5	239	123
	G 3	45	22,0	989	472	517	21,3	211	104
	G 4	43	23,1	993	494	499	15,9	158	87
		189	**21,5**	**4.071**	**1.958**	**2.113**	**22,4**	**910**	**447**
Sekundarstufe I									
	VBK I	13	18,5	240	114	126	99,6	239	113
	ObSch 5	43	19,5	838	401	437	22,8	191	84
	ObSch 6	38	20,9	795	354	441	17,9	142	63
	ObSch 7	34	21,7	737	370	367	17,6	130	63
	ObSch 8	33	22,4	739	368	371	14,5	107	43
	ObSch 9	35	21,0	736	345	391	17,4	128	56
	ObSch 10	37	21,7	802	374	428	13,6	109	51
	Summe ObSch	220	21,1	4.647	2.212	2.435	17,4	807	360
	GY 5	6	26,2	157	85	72	8,9	14	6
	GY 6	6	26,3	158	76	82	8,9	14	5
	GY 7	6	27,3	164	95	69	11,0	18	10
	GY 8	6	22,2	133	61	72	12,0	16	6
	GY 9	6	28,0	168	93	75	13,1	22	13
	Summe GY	30	26,0	780	410	370	10,8	84	40
		263	**21,5**	**5.667**	**2.736**	**2.931**	**19,9**	**1.130**	**513**
Sekundarstufe II									
	VBK II	1	18,0	18	7	11	100,0	18	7
	GO E	17	26,1	444	247	197	9,2	41	19
	GO Q1			678	361	317	7,1	48	19
	GO Q2			601	344	257	7,3	44	24
	Summe GO			1.723	952	771	7,7	133	62
				1.741	**959**	**782**	**8,7**	**151**	**69**
Förderzentren sonst.									
	FÖZ sonst. 9	1	17,0	17	4	13	17,6	3	0
	FÖZ sonst. 10	1	13,0	13	1	12	7,7	1	0
	FÖZ sonst. 11	2	6,5	13	5	8	15,4	2	0
	FÖZ sonst. 12	2	7,0	14	9	5	14,3	2	1
		6	**9,5**	**57**	**19**	**38**	**14,0**	**8**	**1**
Gesamt		**476**		**11.536**	**5.672**	**5.864**	**19,1**	**2.199**	**1.030**

* Öffentliche Schulen ohne Abendschule

Private Schulen - Bremerhaven **Schülerzahlen** Stand: 17.10.2016

Schulstufe	Klassenstufe	Klassen-verbände Anzahl	Klassen-verbände Freq.	Schüler/innen Gesamt Anzahl	Schüler/innen weibl. Anzahl	Schüler/innen männl. Anzahl	Ausländer %	Ausländer Anzahl	Ausländer weibl.
Primarstufe									
	G 1	3	25,0	75	42	33	9,3	7	3
	G 2	3	24,7	74	34	40	5,4	4	3
	G 3	3	24,0	72	36	36	6,9	5	2
	G 4	3	23,7	71	39	32	2,8	2	1
		12	**24,3**	**292**	**151**	**141**	**6,2**	**18**	**9**
Sekundarstufe I									
	ObSch 5	3	27,3	82	27	55	3,7	3	0
	ObSch 6	3	24,3	73	40	33	5,5	4	3
	ObSch 7	4	21,8	87	44	43	6,9	6	4
	ObSch 8	3	27,3	82	51	31	6,1	5	2
	ObSch 9	4	23,0	92	40	52	3,3	3	1
	Summe ObSch	17	24,5	416	202	214	5,0	21	10
	Sek 10	2	23,5	47	27	20	8,5	4	1
	Summe Sek	2	23,5	47	27	20	8,5	4	1
		19	**24,4**	**463**	**229**	**234**	**5,4**	**25**	**11**
Gesamt		**31**		**755**	**380**	**375**	**5,7**	**43**	**20**

Öffentl. und priv. - Bremerhaven * **Schülerzahlen** Stand: 17.10.2016

Schulstufe	Klassenstufe	Klassen-verbände Anzahl	Klassen-verbände Freq.	Schüler/innen Gesamt Anzahl	Schüler/innen weibl. Anzahl	Schüler/innen männl. Anzahl	Ausländer %	Ausländer Anzahl	Ausländer weibl.
Primarstufe									
	G 1	56	20,4	1.145	546	599	27,0	309	136
	G 2	51	21,4	1.093	522	571	22,2	243	126
	G 3	48	22,1	1.061	508	553	20,4	216	106
	G 4	46	23,1	1.064	533	531	15,0	160	88
		201	**21,7**	**4.363**	**2.109**	**2.254**	**21,3**	**928**	**456**
Sekundarstufe I									
	VBK I	13	18,5	240	114	126	99,6	239	113
	ObSch 5	46	20,0	920	428	492	21,1	194	84
	ObSch 6	41	21,2	868	394	474	16,8	146	66
	ObSch 7	38	21,7	824	414	410	16,5	136	67
	ObSch 8	36	22,8	821	419	402	13,6	112	45
	ObSch 9	39	21,2	828	385	443	15,8	131	57
	ObSch 10	37	21,7	802	374	428	13,6	109	51
	Summe ObSch	237	21,4	5.063	2.414	2.649	16,4	828	370
	Sek 10	2	23,5	47	27	20	8,5	4	1
	Summe Sek	2	23,5	47	27	20	8,5	4	1
	GY 5	6	26,2	157	85	72	8,9	14	6
	GY 6	6	26,3	158	76	82	8,9	14	5
	GY 7	6	27,3	164	95	69	11,0	18	10
	GY 8	6	22,2	133	61	72	12,0	16	6
	GY 9	6	28,0	168	93	75	13,1	22	13
	Summe GY	30	26,0	780	410	370	10,8	84	40
		282	**21,7**	**6.130**	**2.965**	**3.165**	**18,8**	**1.155**	**524**
Sekundarstufe II									
	VBK II	1	18,0	18	7	11	100,0	18	7
	GO E	17	26,1	444	247	197	9,2	41	19
	GO Q1			678	361	317	7,1	48	19
	GO Q2			601	344	257	7,3	44	24
	Summe GO			1.723	952	771	7,7	133	62
				1.741	**959**	**782**	**8,7**	**151**	**69**
Förderzentren sonst.									
	FÖZ sonst. 9	1	17,0	17	4	13	17,6	3	0
	FÖZ sonst. 10	1	13,0	13	1	12	7,7	1	0
	FÖZ sonst. 11	2	6,5	13	5	8	15,4	2	0
	FÖZ sonst. 12	2	7,0	14	9	5	14,3	2	1
		6	**9,5**	**57**	**19**	**38**	**14,0**	**8**	**1**
Gesamt		**507**		**12.291**	**6.052**	**6.239**	**18,2**	**2.242**	**1.050**

* Öffentliche Schulen ohne Abendschule

Kapitel 3.1

Übersicht nach Schulen

Schüler, Klassenverbände und Klassenfrequenzen
an **öffentlichen** allgemeinbildenden Schulen
in der Stadtgemeinde Bremerhaven

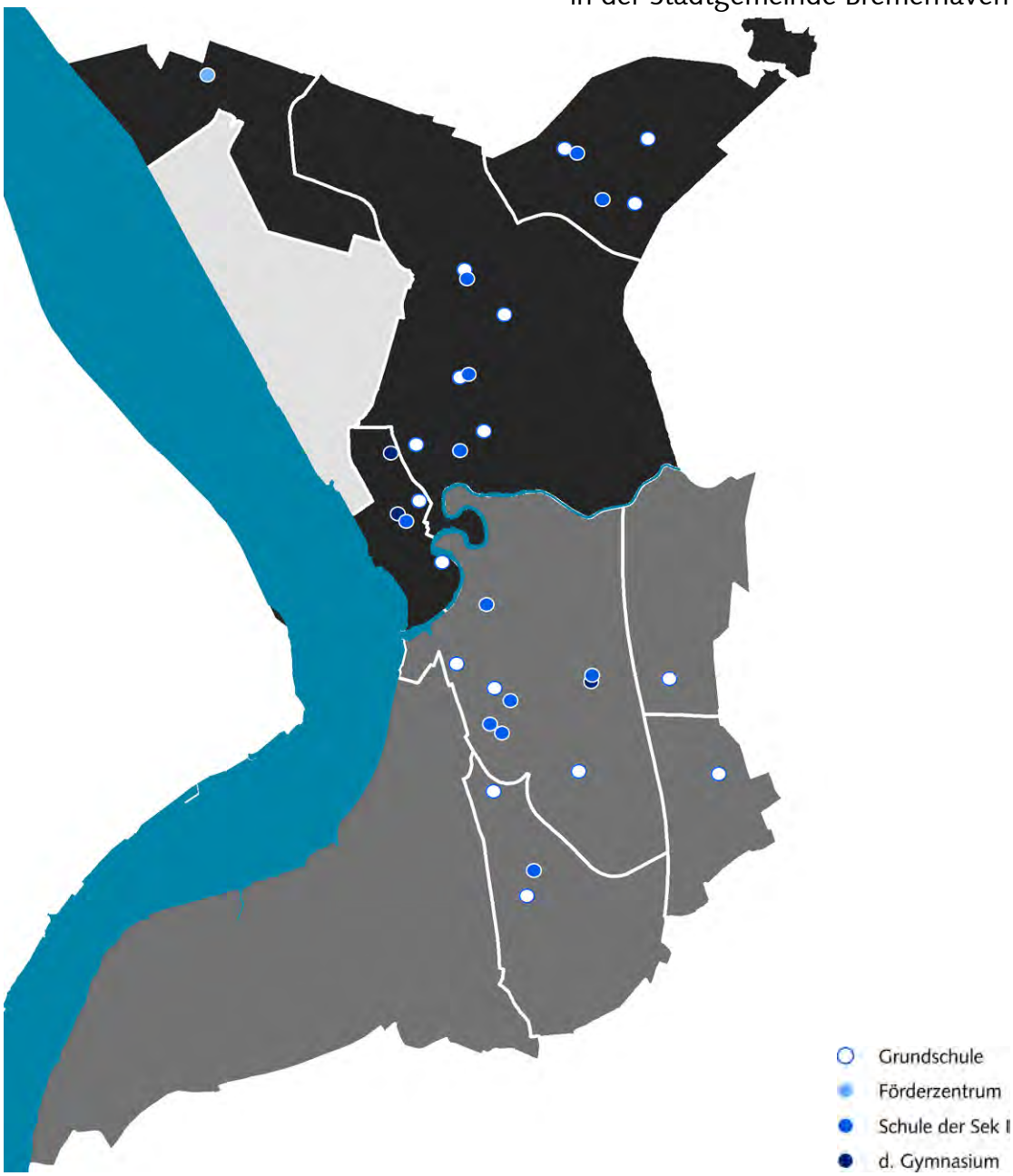

Schulstandorte und Planbezirke

SNR	Schulname	Kapitel
Grundschulen		**Kapitel 3.1**
150	Amerikanische Schule	
151	Altwulsdorfer Schule	
152	Fichteschule	
153	Fritz-Reuter-Schule	
154	Surheider Schule	
155	Veernschule	
156	Allmersschule	
157	Gorch-Fock-Schule	
159	Goetheschule	
160	Pestalozzischule	
163	Lutherschule	
164	Marktschule	
165	Astrid-Lindgren-Schule	
166	Gaußschule I	
167	Fritz-Husmann-Schule	
168	Karl-Marx-Schule	
169	Friedrich-Ebert-Schule	
Förderzentren		**Kapitel 3.1**
253	Anne-Frank-Schule	
Sek I und Sek II		**Kapitel 3.1**
172	Immanuel-Kant-Schule	
174	Gaußschule II	
176	Schule Am Leher Markt	
331	Schulzentrum Carl von Ossietzky	
333	Schulzentrum Geschwister Scholl	
334	Lloyd Gymnasium Bremerhaven Haus Grazer Straße	
349	Abendschule Bremerhaven	
384	Werkstattschule Bremerhaven	
451	Humboldtschule	
452	Wilhelm-Raabe-Schule	
456	Schulzentrum Carl von Ossietzky, Oberschule	
457	Paula-Modersohn-Schule	
458	Johann-Gutenberg-Schule	
551	Heinrich-Heine-Schule	
552	Schule am Ernst-Reuter-Platz	
553	Oberschule Geestemünde	
Privatschulen		**Kapitel 3.2**
851	Edith-Stein-Schule	
855	Grundschule Stella Maris	

Schule	Klassenstufe	Klassen-verbände Anzahl	Klassen-verbände Freq.	Schüler/innen Gesamt Anzahl	Schüler/innen weibl. Anzahl	Schüler/innen männl. Anzahl	Ausländer %	Ausländer Anzahl	Ausländer weibl.
150 - Amerikanische Schule									
	G 1	3	18,3	55	27	28	3,6	2	0
	G 2	2	27,0	54	22	32	7,4	4	2
	G 3	2	25,0	50	25	25	10,0	5	0
	G 4	3	23,3	70	32	38	4,3	3	0
	Summe G	10	22,9	229	106	123	6,1	14	2
	Gesamt	**10**	**22,9**	**229**	**106**	**123**	**6,1**	**14**	**2**
151 - Altwulsdorfer Schule									
	G 1	3	18,7	56	26	30	14,3	8	1
	G 2	3	23,0	69	29	40	11,6	8	2
	G 3	3	19,7	59	28	31	13,6	8	5
	G 4	2	26,0	52	30	22	5,8	3	1
	Summe G	11	21,5	236	113	123	11,4	27	9
	Gesamt	**11**	**21,5**	**236**	**113**	**123**	**11,4**	**27**	**9**
152 - Fichteschule									
	G 1	2	18,0	36	21	15	38,9	14	7
	G 2	2	12,0	24	12	12	33,3	8	4
	G 3	1	22,0	22	11	11	36,4	8	6
	G 4	1	25,0	25	5	20	24,0	6	0
	Summe G	6	17,8	107	49	58	33,6	36	17
	Gesamt	**6**	**17,8**	**107**	**49**	**58**	**33,6**	**36**	**17**
153 - Fritz-Reuter-Schule									
	G 1	3	22,0	66	25	41	24,2	16	6
	G 2	4	18,0	72	36	36	18,1	13	7
	G 3	3	22,7	68	34	34	17,6	12	9
	G 4	3	23,3	70	29	41	17,1	12	7
	Summe G	13	21,2	276	124	152	19,2	53	29
	Gesamt	**13**	**21,2**	**276**	**124**	**152**	**19,2**	**53**	**29**
154 - Surheider Schule									
	G 1	2	18,0	36	18	18	2,8	1	1
	G 2	2	25,5	51	26	25	13,7	7	3
	G 3	2	21,5	43	17	26	9,3	4	1
	G 4	2	25,5	51	26	25	13,7	7	3
	Summe G	8	22,6	181	87	94	10,5	19	8
	Gesamt	**8**	**22,6**	**181**	**87**	**94**	**10,5**	**19**	**8**
155 - Veernschule									
	G 1	3	17,0	51	20	31	17,6	9	4
	G 2	2	19,5	39	26	13	28,2	11	8
	G 3	2	24,5	49	21	28	28,6	14	9
	G 4	2	24,0	48	32	16	25,0	12	9
	Summe G	9	20,8	187	99	88	24,6	46	30
	Gesamt	**9**	**20,8**	**187**	**99**	**88**	**24,6**	**46**	**30**

Schule	Klassenstufe	Klassen-verbände Anzahl	Klassen-verbände Freq.	Schüler/innen Gesamt Anzahl	Schüler/innen weibl. Anzahl	Schüler/innen männl. Anzahl	Ausländer %	Ausländer Anzahl	Ausländer weibl.
156 - Allmersschule									
	G 1	3	19,7	59	21	38	50,8	30	8
	G 2	3	23,0	69	41	28	37,7	26	17
	G 3	3	16,7	50	19	31	34,0	17	5
	G 4	3	19,7	59	31	28	28,8	17	9
	Summe G	12	19,8	237	112	125	38,0	90	39
	Gesamt	**12**	**19,8**	**237**	**112**	**125**	**38,0**	**90**	**39**
157 - Gorch-Fock-Schule									
	G 1	3	23,0	69	40	29	30,4	21	11
	G 2	3	22,3	67	36	31	11,9	8	6
	G 3	3	24,0	72	36	36	19,4	14	8
	G 4	3	24,0	72	35	37	5,6	4	2
	Summe G	12	23,3	280	147	133	16,8	47	27
	Gesamt	**12**	**23,3**	**280**	**147**	**133**	**16,8**	**47**	**27**
159 - Goetheschule									
	G 1	4	21,3	85	32	53	44,7	38	11
	G 2	3	21,7	65	31	34	23,1	15	8
	G 3	2	23,5	47	27	20	10,6	5	2
	G 4	2	23,5	47	28	19	6,4	3	2
	Summe G	11	22,2	244	118	126	25,0	61	23
	Gesamt	**11**	**22,2**	**244**	**118**	**126**	**25,0**	**61**	**23**
160 - Pestalozzischule									
	G 1	3	20,7	62	35	27	41,9	26	16
	G 2	3	19,7	59	29	30	45,8	27	15
	G 3	3	22,0	66	29	37	45,5	30	14
	G 4	2	22,0	44	24	20	29,5	13	7
	Summe G	11	21,0	231	117	114	41,6	96	52
	Gesamt	**11**	**21,0**	**231**	**117**	**114**	**41,6**	**96**	**52**
163 - Lutherschule									
	G 1	5	15,6	78	46	32	51,3	40	24
	G 2	3	20,7	62	25	37	43,5	27	11
	G 3	3	21,0	63	32	31	20,6	13	7
	G 4	3	20,3	61	27	34	27,9	17	10
	Summe G	14	18,9	264	130	134	36,7	97	52
	Gesamt	**14**	**18,9**	**264**	**130**	**134**	**36,7**	**97**	**52**
164 - Marktschule									
	G 1	3	22,0	66	31	35	19,7	13	4
	G 2	3	22,7	68	36	32	20,6	14	8
	G 3	3	25,0	75	36	39	20,0	15	8
	G 4	3	21,7	65	35	30	10,8	7	6
	Summe G	12	22,8	274	138	136	17,9	49	26
	Gesamt	**12**	**22,8**	**274**	**138**	**136**	**17,9**	**49**	**26**

Schule	Klassenstufe	Klassen-verbände Anzahl	Klassen-verbände Freq.	Schüler/innen Gesamt Anzahl	Schüler/innen weibl. Anzahl	Schüler/innen männl. Anzahl	Ausländer %	Ausländer Anzahl	Ausländer weibl.
165 - Astrid-Lindgren-Schule									
	G 1	3	19,3	58	35	23	53,4	31	16
	G 2	3	18,3	55	28	27	40,0	22	13
	G 3	3	20,7	62	33	29	40,3	25	13
	G 4	3	20,3	61	27	34	32,8	20	13
	Summe G	12	19,7	236	123	113	41,5	98	55
	Gesamt	**12**	**19,7**	**236**	**123**	**113**	**41,5**	**98**	**55**
166 - Gaußschule I									
	G 1	2	24,0	48	23	25	16,7	8	2
	G 2	3	19,0	57	19	38	21,1	12	3
	G 3	2	27,0	54	24	30	13,0	7	2
	G 4	2	26,0	52	25	27	7,7	4	4
	Summe G	9	23,4	211	91	120	14,7	31	11
	Gesamt	**9**	**23,4**	**211**	**91**	**120**	**14,7**	**31**	**11**
167 - Fritz-Husmann-Schule									
	G 1	5	21,4	107	42	65	21,5	23	11
	G 2	3	23,3	70	40	30	20,0	14	6
	G 3	4	20,0	80	40	40	21,3	17	9
	G 4	3	25,7	77	44	33	23,4	18	8
	Summe G	15	22,3	334	166	168	21,6	72	34
	Gesamt	**15**	**22,3**	**334**	**166**	**168**	**21,6**	**72**	**34**
168 - Karl-Marx-Schule									
	G 1	3	23,7	71	34	37	16,9	12	5
	G 2	3	24,0	72	28	44	20,8	15	6
	G 3	3	22,3	67	28	39	11,9	8	4
	G 4	3	23,3	70	28	42	7,1	5	1
	Summe G	12	23,3	280	118	162	14,3	40	16
	Gesamt	**12**	**23,3**	**280**	**118**	**162**	**14,3**	**40**	**16**
169 - Friedrich-Ebert-Schule									
	G 1	3	22,3	67	28	39	14,9	10	6
	G 2	3	22,0	66	24	42	12,1	8	4
	G 3	3	20,7	62	32	30	14,5	9	2
	G 4	3	23,0	69	36	33	10,1	7	5
	Summe G	12	22,0	264	120	144	12,9	34	17
	Gesamt	**12**	**22,0**	**264**	**120**	**144**	**12,9**	**34**	**17**
172 - Immanuel-Kant-Schule									
	VBK I	2	17,0	34	15	19	100,0	34	15
	ObSch 10	3	21,7	65	27	38	29,2	19	4
	Summe ObSch	3	21,7	65	27	38	29,2	19	4
	Gesamt	**5**	**19,8**	**99**	**42**	**57**	**53,5**	**53**	**19**

Schülerzahlen

Stand: 17.10.2016

Schule	Klassenstufe	Klassen-verbände Anzahl	Klassen-verbände Freq.	Schüler/innen Gesamt Anzahl	Schüler/innen weibl. Anzahl	Schüler/innen männl. Anzahl	Ausländer %	Ausländer Anzahl	Ausländer weibl.
174 - Gaußschule II									
	VBK I	2	17,0	34	16	18	100,0	34	16
	ObSch 5	4	18,0	72	30	42	8,3	6	2
	ObSch 6	4	20,8	83	35	48	19,3	16	9
	ObSch 7	3	23,3	70	31	39	34,3	24	10
	ObSch 8	3	22,0	66	32	34	22,7	15	8
	ObSch 9	3	21,3	64	29	35	18,8	12	5
	ObSch 10	3	21,7	65	32	33	16,9	11	6
	Summe ObSch	20	21,0	420	189	231	20,0	84	40
	Gesamt	**22**	**20,6**	**454**	**205**	**249**	**26,0**	**118**	**56**
176 - Schule Am Leher Markt									
	VBK I	1	20,0	20	13	7	100,0	20	13
	ObSch 5	5	18,6	93	39	54	40,9	38	16
	ObSch 6	4	19,0	76	40	36	18,4	14	9
	ObSch 7	3	22,0	66	29	37	1,5	1	0
	ObSch 8	4	22,3	89	34	55	13,5	12	5
	ObSch 9	4	20,8	83	40	43	14,5	12	6
	ObSch 10	4	21,0	84	30	54	8,3	7	0
	Summe ObSch	24	20,5	491	212	279	17,1	84	36
	Gesamt	**25**	**20,4**	**511**	**225**	**286**	**20,4**	**104**	**49**
253 - Anne-Frank-Schule									
	FÖZ sonst. 11	2	6,5	13	5	8	15,4	2	0
	FÖZ sonst. 12	2	7,0	14	9	5	14,3	2	1
	Summe FÖZ sonst.	4	6,8	27	14	13	14,8	4	1
	Gesamt	**4**	**6,8**	**27**	**14**	**13**	**14,8**	**4**	**1**
331 - Schulzentrum Carl von Ossietzky									
	VBK II	1	18,0	18	7	11	100,0	18	7
	GO E	7	23,3	163	79	84	9,8	16	6
	GO Q1			229	93	136	10,5	24	9
	GO Q2			206	103	103	10,2	21	10
	Summe GO			598	275	323	10,2	61	25
	Gesamt	**8**	**77,0**	**616**	**282**	**334**	**12,8**	**79**	**32**
333 - Schulzentrum Geschwister Scholl									
	GO E	5	26,4	132	89	43	7,6	10	6
	GO Q1			236	165	71	1,3	3	2
	GO Q2			214	157	57	5,6	12	8
	Summe GO			582	411	171	4,3	25	16
	Gesamt	**5**	**116,4**	**582**	**411**	**171**	**4,3**	**25**	**16**

Schule	Klassenstufe	Klassen-verbände Anzahl	Klassen-verbände Freq.	Schüler/innen Gesamt Anzahl	Schüler/innen weibl. Anzahl	Schüler/innen männl. Anzahl	Ausländer %	Ausländer Anzahl	Ausländer weibl.
334 - Lloyd Gymnasium Bremerhaven Haus Grazer Straße									
	VBK I	2	16,0	32	17	15	100,0	32	17
	GY 5	6	26,2	157	85	72	8,9	14	6
	GY 6	6	26,3	158	76	82	8,9	14	5
	GY 7	6	27,3	164	95	69	11,0	18	10
	GY 8	6	22,2	133	61	72	12,0	16	6
	GY 9	6	28,0	168	93	75	13,1	22	13
	Summe GY	30	26,0	780	410	370	10,8	84	40
	GO E	5	29,8	149	79	70	10,1	15	7
	GO Q1			213	103	110	9,9	21	8
	GO Q2			181	84	97	6,1	11	6
	Summe GO			543	266	277	8,7	47	21
	Gesamt	**37**	**36,6**	**1.355**	**693**	**662**	**12,0**	**163**	**78**
384 - Werkstattschule Bremerhaven									
	FÖZ sonst. 9	1	17,0	17	4	13	17,6	3	0
	FÖZ sonst. 10	1	13,0	13	1	12	7,7	1	0
	Summe FÖZ sonst.	2	15,0	30	5	25	13,3	4	0
	Gesamt	**2**	**15,0**	**30**	**5**	**25**	**13,3**	**4**	**0**
451 - Humboldtschule									
	VBK I	1	21,0	21	13	8	100,0	21	13
	ObSch 5	4	16,5	66	33	33	47,0	31	13
	ObSch 10	3	24,0	72	38	34	23,6	17	11
	Summe ObSch	7	19,7	138	71	67	34,8	48	24
	Gesamt	**8**	**19,9**	**159**	**84**	**75**	**43,4**	**69**	**37**
452 - Wilhelm-Raabe-Schule									
	VBK I	1	20,0	20	6	14	100,0	20	6
	ObSch 5	4	19,3	77	42	35	11,7	9	6
	ObSch 6	5	21,6	108	52	56	13,0	14	5
	ObSch 7	5	21,6	108	61	47	11,1	12	6
	ObSch 8	4	22,8	91	46	45	12,1	11	3
	ObSch 9	4	21,8	87	35	52	10,3	9	4
	ObSch 10	5	21,8	109	63	46	13,8	15	9
	Summe ObSch	27	21,5	580	299	281	12,1	70	33
	Gesamt	**28**	**21,4**	**600**	**305**	**295**	**15,0**	**90**	**39**
456 - Schulzentrum Carl von Ossietzky, Oberschule									
	VBK I	1	20,0	20	6	14	100,0	20	6
	ObSch 5	5	20,8	104	55	49	4,8	5	1
	ObSch 6	5	21,8	109	50	59	8,3	9	2
	ObSch 7	4	21,5	86	44	42	16,3	14	7
	ObSch 8	4	22,5	90	50	40	16,7	15	7
	ObSch 9	4	22,0	88	37	51	15,9	14	7
	ObSch 10	4	22,5	90	41	49	10,0	9	4
	Summe ObSch	26	21,8	567	277	290	11,6	66	28
	Gesamt	**27**	**21,7**	**587**	**283**	**304**	**14,7**	**86**	**34**

Schule	Klassenstufe	Klassen-verbände Anzahl	Klassen-verbände Freq.	Schüler/innen Gesamt Anzahl	Schüler/innen weibl. Anzahl	Schüler/innen männl. Anzahl	Ausländer %	Ausländer Anzahl	Ausländer weibl.
457 - Paula-Modersohn-Schule									
	ObSch 5	3	26,3	79	37	42	10,1	8	2
	ObSch 6	4	20,8	83	39	44	26,5	22	11
	ObSch 7	4	21,8	87	53	34	17,2	15	7
	ObSch 8	4	22,5	90	50	40	7,8	7	3
	ObSch 9	5	17,8	89	35	54	9,0	8	2
	ObSch 10	3	21,3	64	32	32	12,5	8	5
	Summe ObSch	23	21,4	492	246	246	13,8	68	30
	Gesamt	**23**	**21,4**	**492**	**246**	**246**	**13,8**	**68**	**30**
458 - Johann-Gutenberg-Schule									
	VBK I	1	19,0	19	4	15	100,0	19	4
	ObSch 5	5	18,4	92	50	42	7,6	7	5
	ObSch 6	6	20,8	125	51	74	17,6	22	11
	ObSch 7	5	21,0	105	55	50	11,4	12	9
	ObSch 8	5	22,6	113	57	56	8,8	10	5
	ObSch 9	5	22,2	111	59	52	8,1	9	3
	ObSch 10	6	19,7	118	57	61	9,3	11	6
	Summe ObSch	32	20,8	664	329	335	10,7	71	39
	Gesamt	**33**	**20,7**	**683**	**333**	**350**	**13,2**	**90**	**43**
551 - Heinrich-Heine-Schule									
	ObSch 5	5	20,4	102	40	62	24,5	25	11
	ObSch 6	4	22,3	89	38	51	4,5	4	1
	ObSch 7	3	21,0	63	36	27	0	0	0
	ObSch 8	3	22,0	66	38	28	1,5	1	0
	ObSch 9	3	22,0	66	33	33	6,1	4	0
	ObSch 10	3	23,3	70	26	44	7,1	5	1
	Summe ObSch	21	21,7	456	211	245	8,6	39	13
	Gesamt	**21**	**21,7**	**456**	**211**	**245**	**8,6**	**39**	**13**
552 - Schule am Ernst-Reuter-Platz									
	VBK I	2	20,0	40	24	16	97,5	39	23
	ObSch 5	4	20,8	83	38	45	31,3	26	8
	ObSch 6	3	21,7	65	28	37	36,9	24	8
	ObSch 7	3	22,0	66	26	40	24,2	16	9
	ObSch 8	3	22,7	68	43	25	23,5	16	9
	ObSch 9	3	21,3	64	35	29	35,9	23	13
	ObSch 10	3	21,7	65	28	37	10,8	7	5
	Summe ObSch	19	21,6	411	198	213	27,3	112	52
	Gesamt	**21**	**21,5**	**451**	**222**	**229**	**33,5**	**151**	**75**
553 - Oberschule Geestemünde									
	ObSch 5	4	17,5	70	37	33	51,4	36	20
	ObSch 6	3	19,0	57	21	36	29,8	17	7
	ObSch 7	4	21,5	86	35	51	41,9	36	15
	ObSch 8	3	22,0	66	18	48	30,3	20	3
	ObSch 9	4	21,0	84	42	42	44,0	37	16
	Summe ObSch	18	20,2	363	153	210	40,2	146	61
	Gesamt	**18**	**20,2**	**363**	**153**	**210**	**40,2**	**146**	**61**
Gesamt		**476**		**11.536**	**5.672**	**5.864**	**19,1**	**2.199**	**1.030**

Abendschule Bremerhaven - Stadt Bremerhaven

Stand: 17.10.2016

Schule	Klassenstufe	Klassen-verbände Anzahl	Klassen-verbände Freq.	Schüler/innen Gesamt Anzahl	Schüler/innen weibl. Anzahl	Schüler/innen männl. Anzahl	Ausländer %	Ausländer Anzahl	Ausländer weibl.
349 - Abendschule Bremerhaven									
	TZBBR	1	14,0	14	2	12	100,0	14	2
	TZBBR 1	1	18,0	18	6	12	66,7	12	2
	TZBBR 2	1	17,0	17	7	10	64,7	11	3
	Summe TZBBR	3	16,3	49	15	34	75,5	37	7
	TZMSA 1	1	16,0	16	3	13	12,5	2	1
	TZMSA 2	1	15,0	15	8	7	0	0	0
	TZMSA 3	1	18,0	18	10	8	22,2	4	1
	TZMSA 4	1	13,0	13	9	4	15,4	2	0
	Summe TZMSA	4	15,5	62	30	32	12,9	8	2
	AGO 10	1	19,0	19	3	16	10,5	2	0
	AGO E	1	25,0	25	13	12	16,0	4	3
	AGO Q1	1	27,0	27	10	17	18,5	5	1
	AGO Q2	1	30,0	30	13	17	3,3	1	0
	Summe AGO	4	25,3	101	39	62	11,9	12	4
	Gesamt	**11**	**19,3**	**212**	**84**	**128**	**26,9**	**57**	**13**
Gesamt		**11**		**212**	**84**	**128**	**26,9**	**57**	**13**

Kapitel 3.2

Übersicht nach Schulen

Schüler, Klassenverbände und Klassenfrequenzen
an **privaten** allgemeinbildenden Schulen
in der Stadtgemeinde Bremerhaven

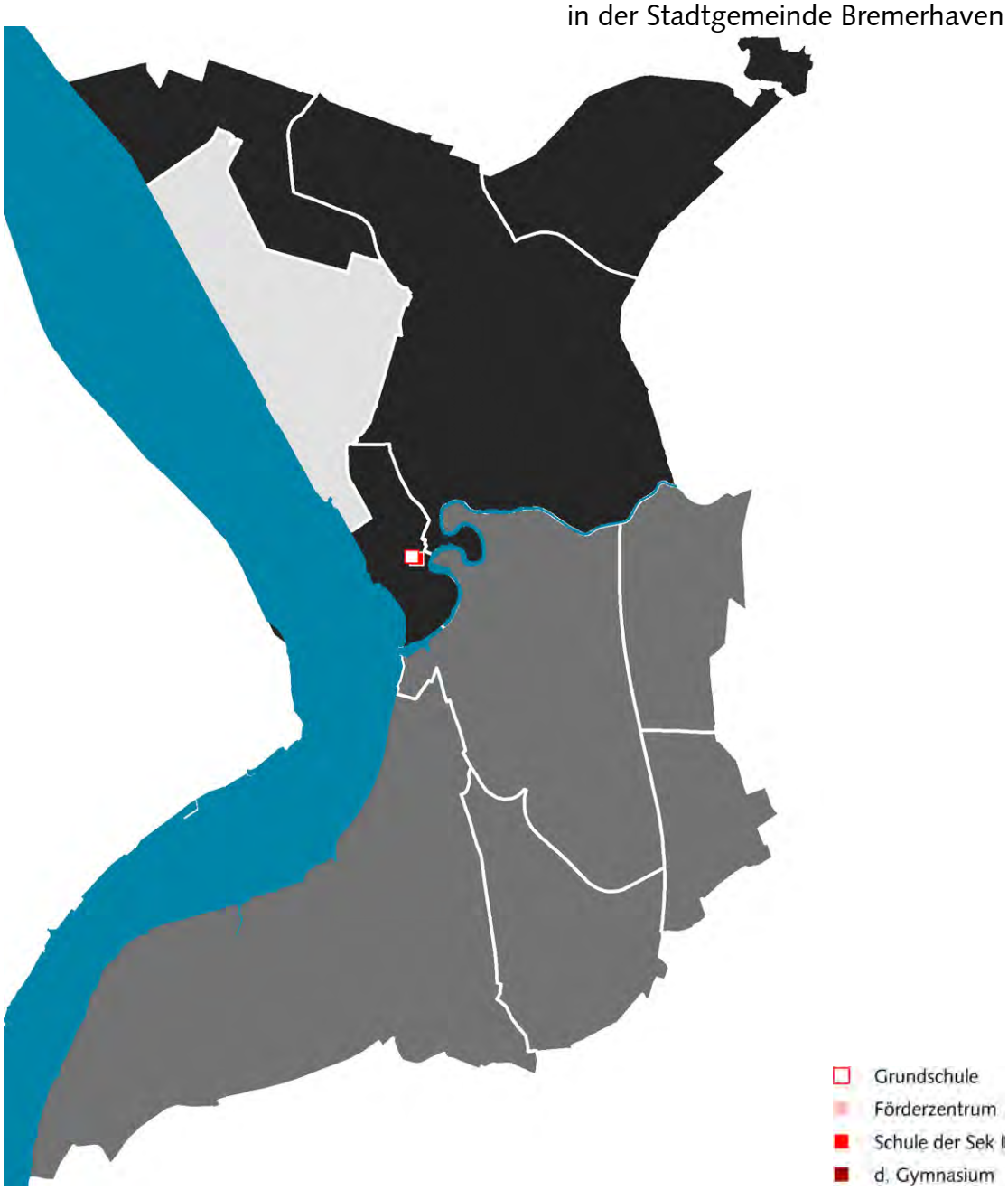

Schule	Klassenstufe	Klassen-verbände Anzahl	Klassen-verbände Freq.	Schüler/innen Gesamt Anzahl	Schüler/innen weibl. Anzahl	Schüler/innen männl. Anzahl	Ausländer %	Ausländer Anzahl	Ausländer weibl.
851 - Edith-Stein-Schule									
	ObSch 5	3	27,3	82	27	55	3,7	3	0
	ObSch 6	3	24,3	73	40	33	5,5	4	3
	ObSch 7	4	21,8	87	44	43	6,9	6	4
	ObSch 8	3	27,3	82	51	31	6,1	5	2
	ObSch 9	4	23,0	92	40	52	3,3	3	1
	Summe ObSch	17	24,5	416	202	214	5,0	21	10
	Sek 10	2	23,5	47	27	20	8,5	4	1
	Summe Sek	2	23,5	47	27	20	8,5	4	1
	Gesamt	**19**	**24,4**	**463**	**229**	**234**	**5,4**	**25**	**11**
855 - Grundschule Stella Maris									
	G 1	3	25,0	75	42	33	9,3	7	3
	G 2	3	24,7	74	34	40	5,4	4	3
	G 3	3	24,0	72	36	36	6,9	5	2
	G 4	3	23,7	71	39	32	2,8	2	1
	Gesamt	**12**	**24,3**	**292**	**151**	**141**	**6,2**	**18**	**9**
Gesamt		**31**		**755**	**380**	**375**	**5,7**	**43**	**20**