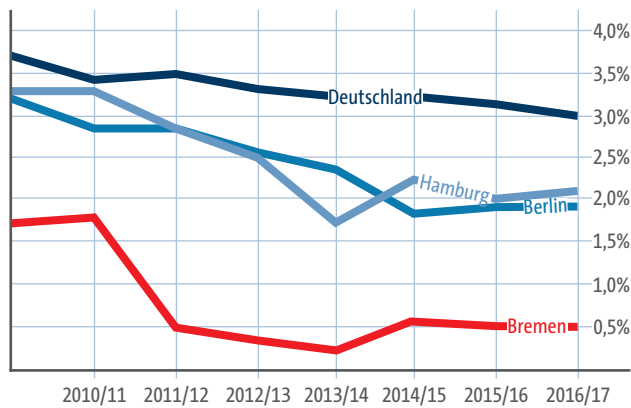


Bremen und die Stadtstaaten

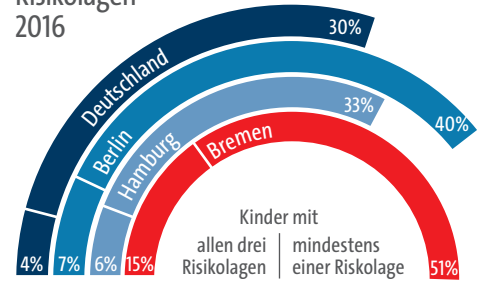
Inklusion: Weniger Kinder besuchen Förderschulen



Der Bildungsbericht

Im 7. Bildungsbericht der Autorengruppe Bildungsberichterstattung werden Bildungsprozesse und Leistungen des deutschen Bildungswesens vom Elementarbereich über den Schulbereich, die berufliche Ausbildung, die Hochschule bis zur Weiterbildung abgebildet. Jeder Bericht hat einen Schwerpunkt, dieses Mal: Wirkungen und Erträge von Bildung.  
www.bildungsbericht.de

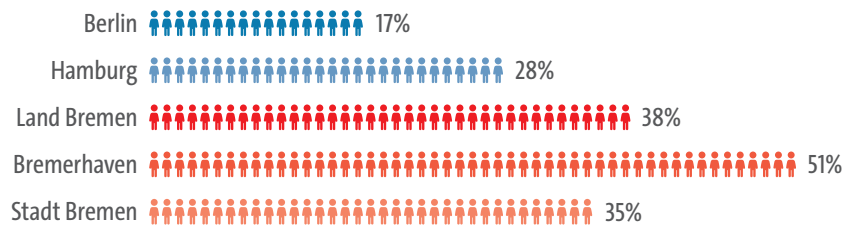
Risikolagen 2016



**4x** höher als der Bundesdurchschnitt ist der Anteil der von allen drei Risikolagen betroffenen Kinder

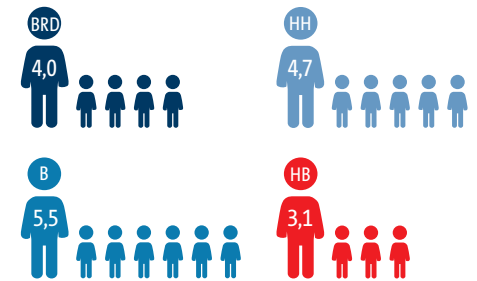
Ein Zusammenhang von familialen Lebensverhältnissen, Bildungsbeteiligung und Kompetenzerwerb ist in Deutschland nachweisbar. Als Risikolagen wurden erfasst: formaler Bildungsstand der Eltern, Erwerbstätigkeit und sozioökonomischer Status der Familie.

Kinder mit diagnostiziertem Sprachförderbedarf vor der Einschulung 2016



**62%** der inklusiv beschulten Schülerinnen und Schüler schaffen mindestens die Berufsbildungsreife

Personalschlüssel in Kitas: Kinder pro Erzieher/in 2017

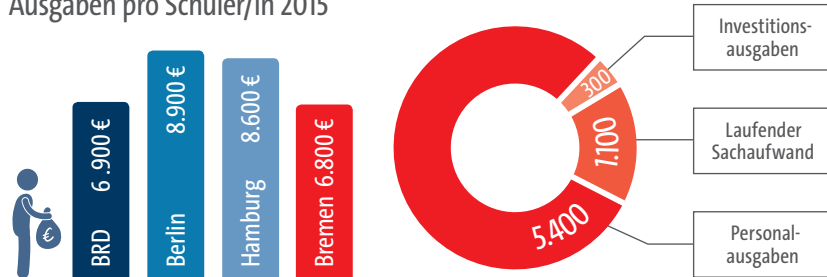


Den **zweitbesten** Personalschlüssel hat Bremen in Deutschland. (Platz 1: Baden-Württemberg mit 3,0)

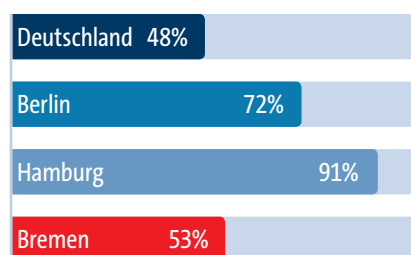
**99,5%** aller Bremer Schülerinnen und Schüler besuchen eine Regelschule

**6x** mehr Kinder werden im Bundesdurchschnitt in eine Förderschule eingeschult als in Bremen

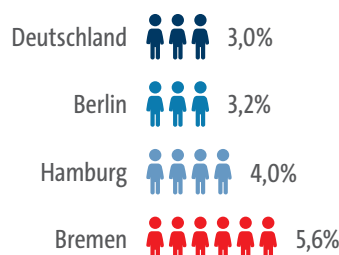
Ausgaben pro Schüler/in 2015



Kinder im Grundschulalter in Hort- und Ganztagsschulangeboten 2016/17



Asylsuchende unter 6 Jahren



Anteil der Seiteneinstiege an Neueinstellungen als Lehrkräfte 2016

