

Aktuelle Werte im Januar 2018



1.304

in berufs-  
bildenden  
Schulen

129

in der  
Sekundar-  
stufe II  
(allgemeinbil-  
dendend)

451

in den  
Grund-  
schulen

833

in der  
Sekundar-  
stufe I

Männliche & Weibliche

Vorkursteilnehmende in Prozent

53	47	Grund- schulen
59	41	Sek I
72	28	Sek II (allg.-bildend)
80	20	Sek II (berufsbildend)

1 von  
1/10

Schülerinnen und  
Schülern in Bremen  
haben zuvor einen  
Vorkurs besucht.



73 %  
Flucht-  
hintergrund


27 %  
EU- oder  
sichere  
Drittstaaten

Entwicklung seit 2012

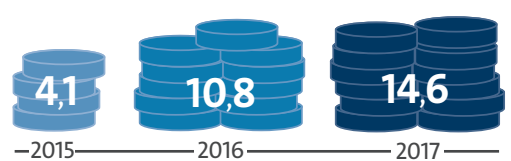
7.099

Jugendliche  
haben seit 2012  
in Vorkursen  
Deutsch gelernt

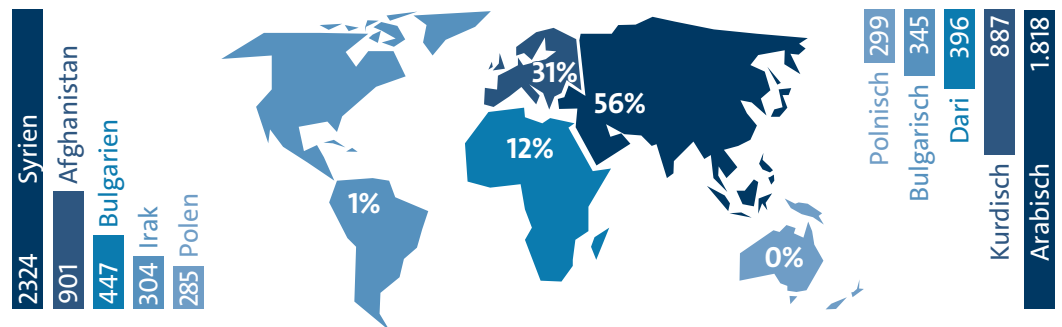
Eingesetzte Lehrkräfte pro Schuljahr



Ausgaben in Mio. Euro pro Jahr



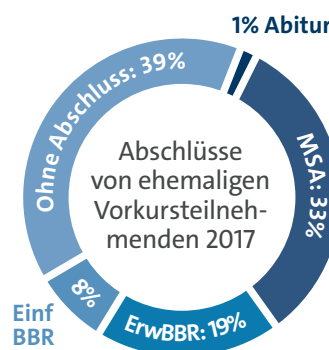
Häufigste Herkunftsländer und Sprachen in Vorkursen



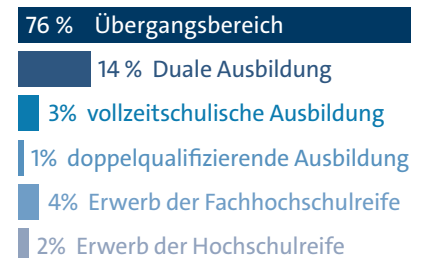
In Bremen nehmen alle Vorkurschülerinnen und -schüler von Anfang an gleichzeitig auch am regulären Schulunterricht teil: mit zunehmenden Sprachkenntnissen steigern sie dann die Anzahl der Unterrichtsfächer und wachsen immer mehr in die Klassen hinein.

3 von 5

ehemaligen  
Vorkursteil-  
nehmenden  
haben 2017  
die Schule  
mit Abschluss  
verlassen.



Übergänge ins  
berufsbildende System



2.079

im Schuljahr  
2016/2017

2.490

im Schuljahr  
2015/2016

1.194

im Schuljahr  
2014/2015

779

2013/2014

557

2012/2013