Lernen in Bremen

So sieht's aus:

Fit werden für's Schulleben: Zugewanderte lernen in Bremer Vorkursen | Update 2022

Aktuelle Werte im Schuljahr 2022/23 an öffentlichen Schulen der Stadtgemeinde Bremen

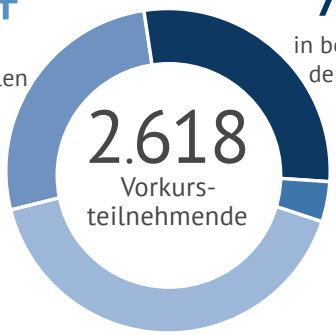

694 in Grundschulen

745 in berufsbildenden Schulen

105 in der Sekundarstufe II (allgemeinbildend)

1.074 in der Sekundarstufe I

Männliche & Weibliche
Vorkursteilnehmende in Prozent

	Männliche	Weibliche
Grundschulen	51,3	48,7
Sekundarstufe I	53,6	46,4
Sekundarstufe II (allgemeinbildend)	51,4	48,6
Sekundarstufe II (berufsbildend)	74,6	25,4

Mehr als 1/13 von Schüler:innen in Bremen haben zuvor einen Vorkurs besucht.

Entwicklung seit 2016

1.898 im Schuljahr 2021/2022

1.069 im Schuljahr 2020/2021

1.095 im Schuljahr 2019/2020

1.306 im Schuljahr 2018/2019

1.817 2017/2018

2.079 2016/2017

9.264 Jugendliche seit 2016

Eingesetzte Lehrkräfte pro Schuljahr

16/17	17/18	18/19	19/20	20/21	21/22	22/23
354	477	468	449	346	371	467

Häufigste Herkunftsländer und Sprachen in Vorkursen

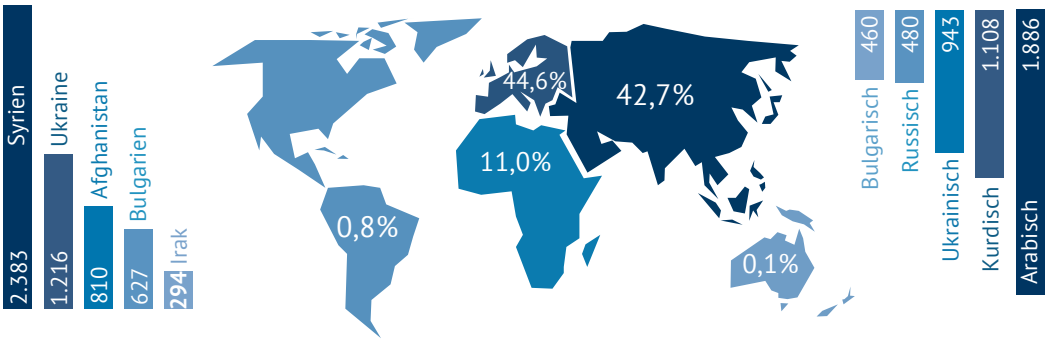

In Bremen nehmen alle Vorkursschüler:innen von Anfang an gleichzeitig auch am regulären Schulunterricht teil: Mit zunehmenden Sprachkenntnissen steigern sie dann die Anzahl der Unterrichtsfächer und wachsen immer mehr in die Klassen hinein.

etwa 3/4 von ehemaligen Vorkursteilnehmenden haben 2021 die Schule mit einem Abschluss verlassen

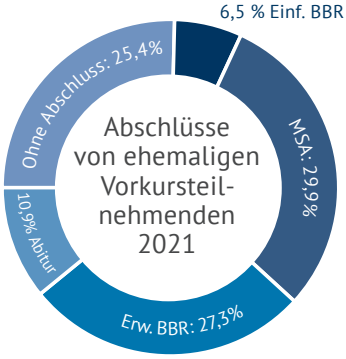

Übergänge ins berufsbildende System

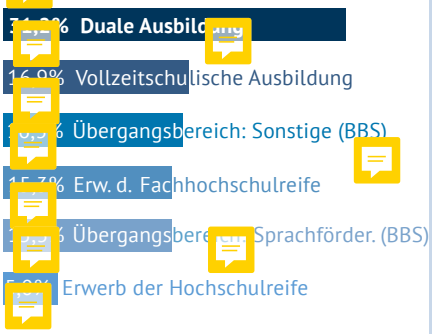

Januar 2023